



Как научить младшего дошкольника правилам дорожного движения!

Консультация для родителей


Составила:

Воспитатель группы №2

Иванова Наталья Вячеславовна

Причины детского дорожно-транспортного травматизма

- Неумение наблюдать
- Невнимательность
- Недостаточный надзор взрослых за поведением детей



В младшем дошкольном возрасте ребёнок должен усвоить:

1. Кто является участником дорожного движения
2. Элементы дороги (дорога, проезжая часть, тротуар, обочина, пешеходный переход, перекрёсток)



**3.Транспортные средства
(трамвай, автобус,
троллейбус, легкой
автомобиль, грузовой
автомобиль, мотоцикл,
велосипед)**

**4.Средства
регулирования
дорожного движения**

**5.Красный, жёлтый
и зелёный сигналы
светофора**



6. Правила движения по обочинам и тротуарам

7. Правила перехода проезжей части

8. Без взрослых выходить на дорогу нельзя

9. Правила посадки, поведения и высадки в общественном транспорте; Для чего служит тротуар (для движения пешеходов)



Как обучить ребенка ПДД:

При выходе из дома

- * Если у подъезда дома возможно движение, сразу обратите внимание ребенка, нет ли приближающегося транспорта
- * Если у подъезда стоят транспортные средства или растут деревья, приостановите свое движение и оглядитесь – нет ли опасности

При движении по тротуару:


- * Придерживайтесь правой стороны
- * Взрослый должен находиться со стороны проезжей части
- * Если тротуар находится рядом с дорогой, родители должны держать ребенка за руку
- * Приучите ребенка, идя по тротуару, внимательно наблюдать за выездом машин со двора
- * Не приучайте детей выходить на проезжую часть, санки везите только по тротуару.


Готовясь перейти дорогу

- * Остановитесь, осмотрите проезжую часть.
- * Развивайте у ребенка наблюдательность за дорогой.
- * Подчеркивайте свои движения: поворот головы для осмотра дороги. Остановку для осмотра дороги, остановку для пропуска автомобилей.
- * Учите ребенка всматриваться вдаль, различать приближающиеся машины.
- * Не стойте с ребенком на краю тротуара.

При переходе проезжей части:

- * Переходите дорогу по пешеходному переходу или на перекрестке.
- * Идите на зеленый сигнал светофора, даже если нет машин.
- * Выходя на проезжую часть, прекращайте разговоры.
- * Не спешите, не бегите, переходите дорогу размеренно.





Берегите себя и своих
близких и не забывайте,
что самая доходчивая
форма обучения –
личный пример!