


Ёжик. Подарок для мамы.

Подготовила учитель начальных классов
МБОУ Лицей №1 г. Ступино
Щепакова Лариса Анатольевна




Нам понадобится:

- Нож для чистки фруктов
- Вымытая груша
- Мытый виноград
- Маслинка
- Гвоздика (специи)
- Зубочистки




1 этап




- Делаем неглубокий надрез поперёк груши.
- Очищаем грушу от середины к хвостику.
- Хвостик удаляем

2 этап



- Накалываем виноградки на зубочистки

3 этап



- Вставляем зубочистки с виноградинами в грушу

4 этап



- Маслину разрезать пополам и надеть на очищенную сторону груши

5 этап

- Из гвоздички сделать глазки ёжику.



Готовый ёжик



Мамы, мы вас любим!!!