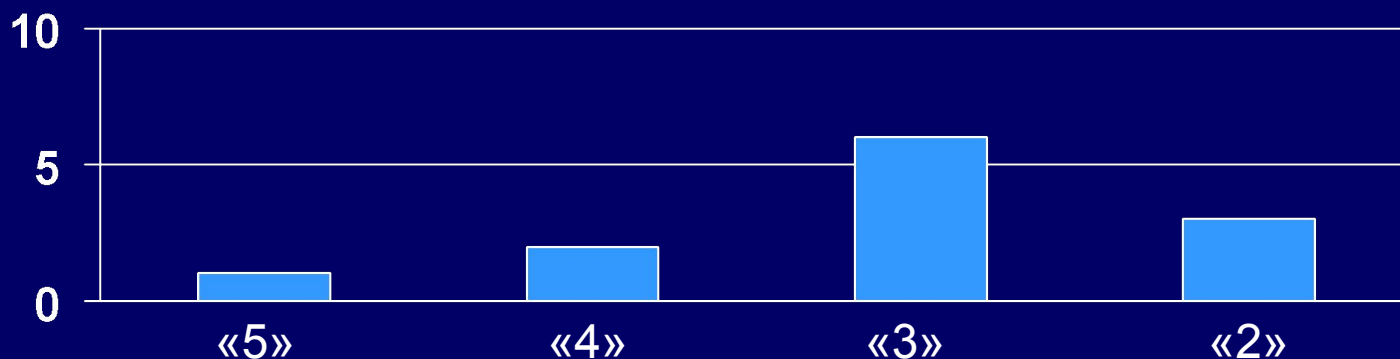




**ЕГЭ:
МОНИТОРИНГ
ДОСТИЖЕНИЙ
ВЫПУСКНИКОВ
11 КЛАССА**

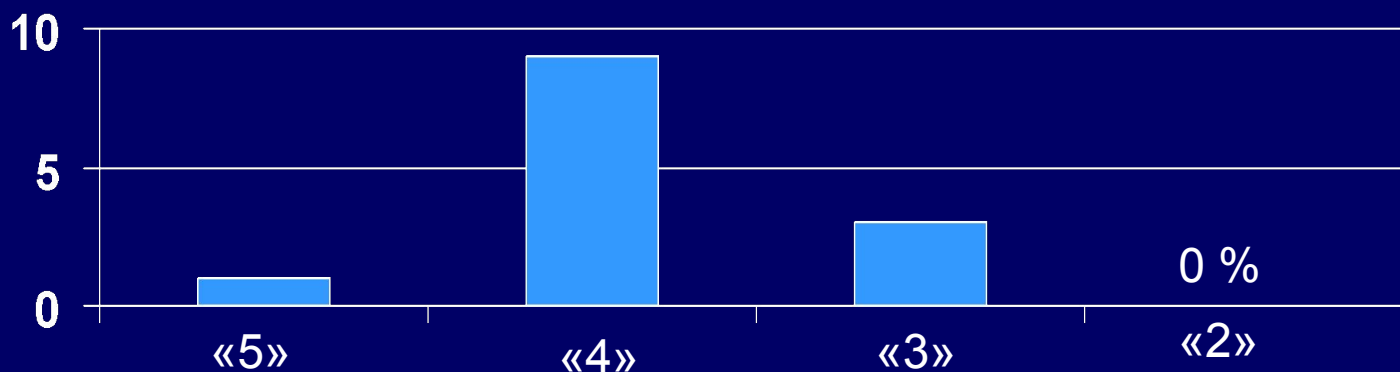
2004 - 2007

2004-2005 учебный год МАТЕМАТИКА



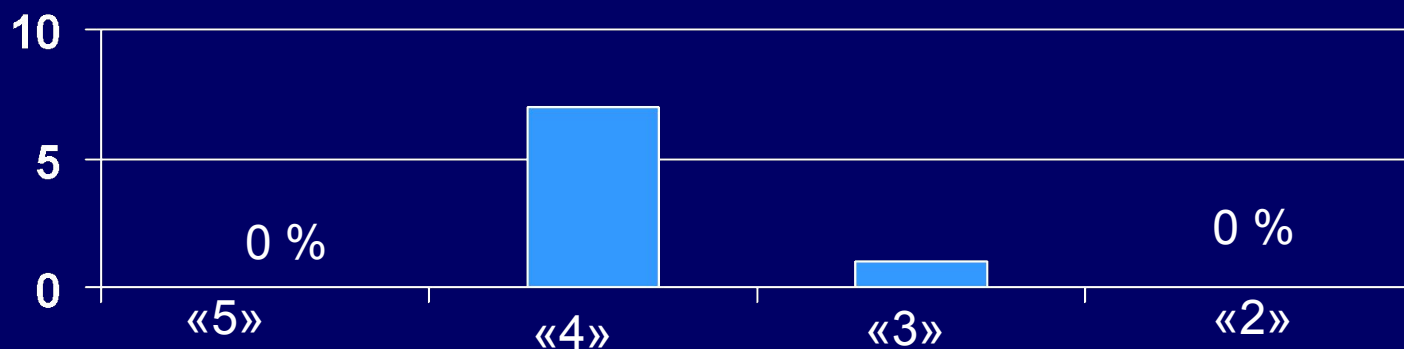
- «5»- 0; «4»-2; «3»-6; «2»-3.
- Участвовало 11 чел. из 11 – 100%.
- На «4» и «5» окончили 3 чел.(27%).

2005-2006 УЧЕБНЫЙ ГОД МАТЕМАТИКА



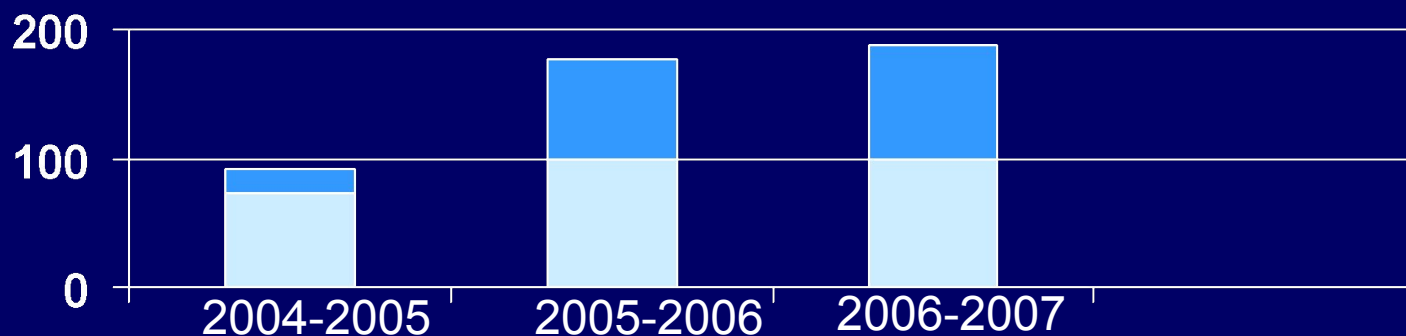
- «5»-1; «4»-9; «3»-3; «2»-0.
- Участвовало 13 чел. из 18 – 72%.
- На «4» и «5» окончили 12 чел.(67%).

2006-2007 УЧЕБНЫЙ ГОД МАТЕМАТИКА



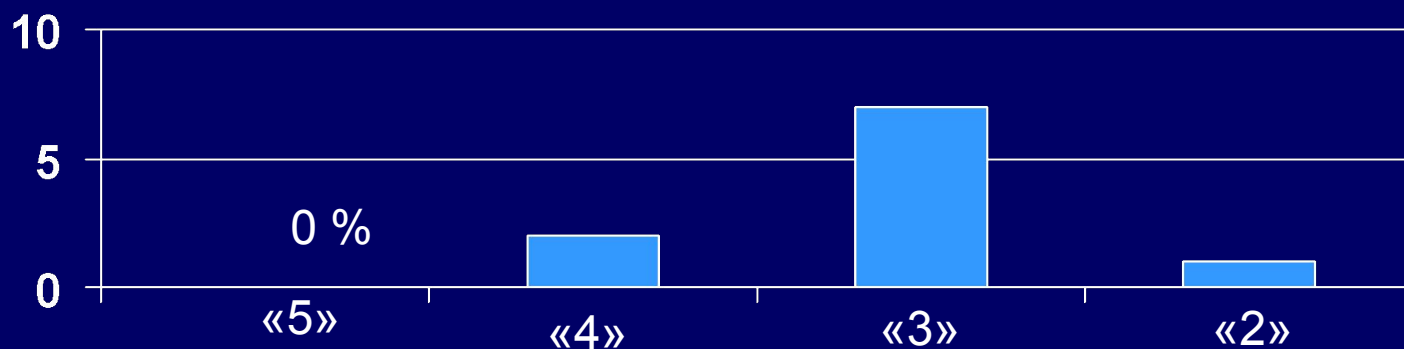
- «5»-0; «4»-7; «3»-1; «2»-0.
- Участвовало 8 чел. из 13 – 62%.
- На «4» и «5» окончили 8 чел.(62%)

2004-2007 УЧЕБНЫЙ ГОД МАТЕМАТИКА ОБУЧЕННОСТЬ. КАЧЕСТВО.



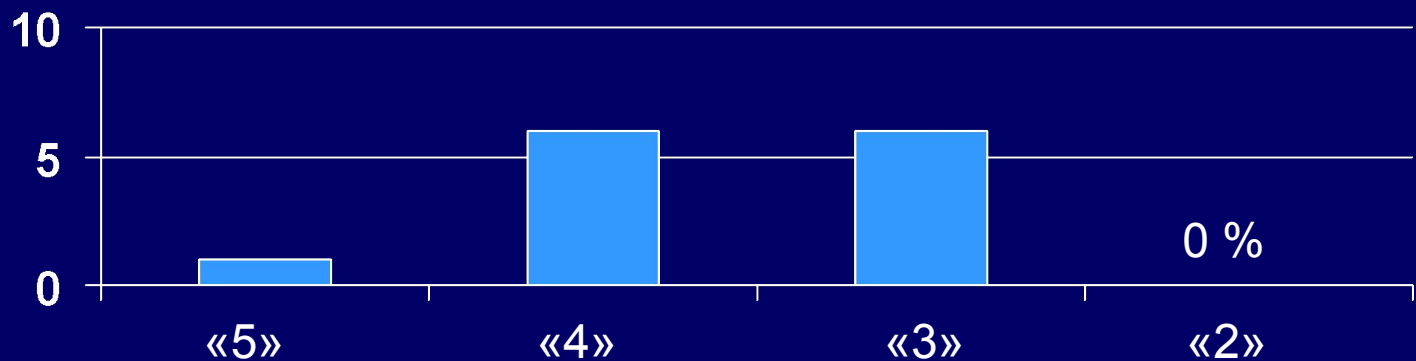
- 2004-2005. 73 / 18.
- 2005-2006. 100 / 77.
- 2006-2007. 100 / 88.

2004-2005 УЧЕБНЫЙ ГОД РУССКИЙ ЯЗЫК



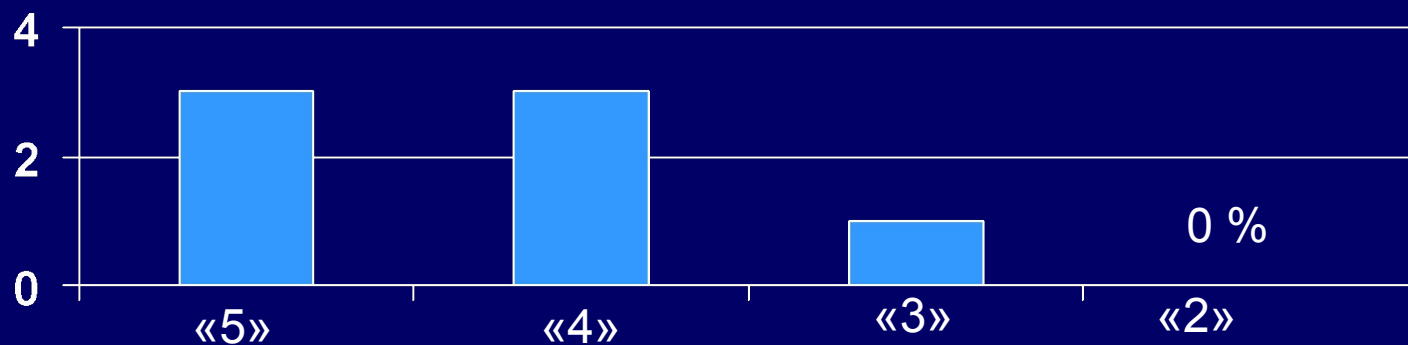
- «5»-0; «4»-2; «3»-7; «2»-1.
- Участвовало 10 чел. Из 11(91%).
- На «4» и «5» окончили 5 чел.- 46%.

2005-2006 УЧЕБНЫЙ ГОД РУССКИЙ ЯЗЫК



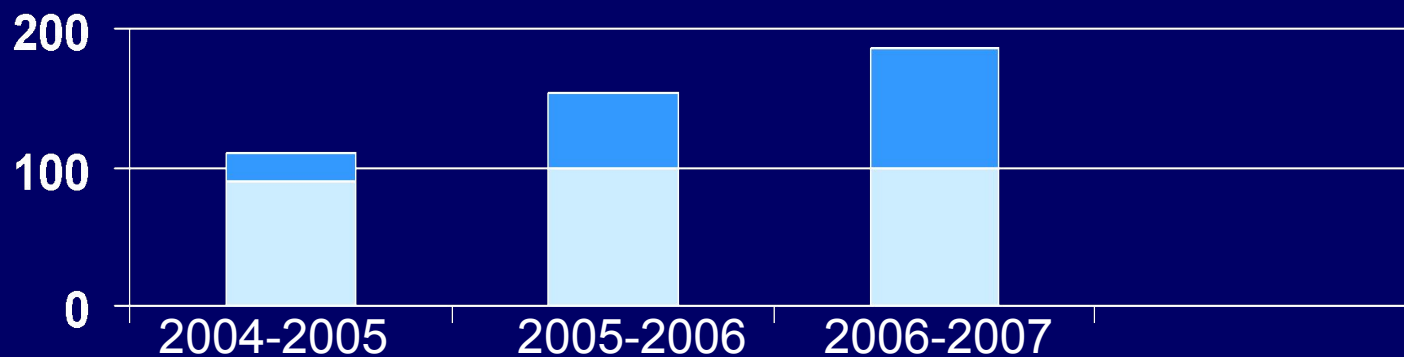
- «5»-1; «4»-6; «3»-6; «2»-0.
- Участвовало 13 чел. из 18 - 72%.
- На «4» и «5» окончили 11 чел.(61%).

2006-2007 УЧЕБНЫЙ ГОД РУССКИЙ ЯЗЫК



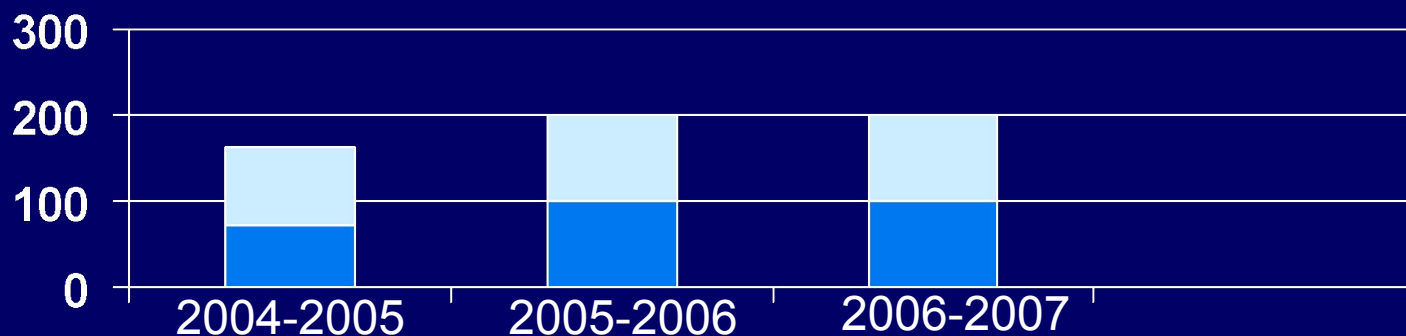
- «5»-3; «4»-3; «3»-1; «2»-0.
- Участвовало 7 чел. из 13 – 54%.
- На «4» и «5» окончили 8 чел.(62%).

2004-2007 УЧЕБНЫЙ ГОД. РУССКИЙ ЯЗЫК. ОБУЧЕННОСТЬ. КАЧЕСТВО.



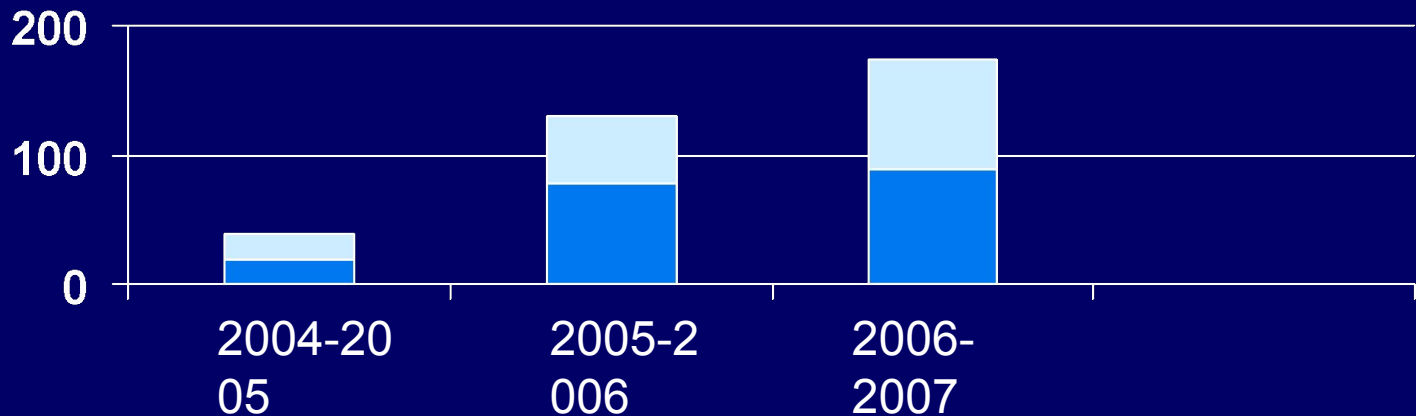
- 2004-2005. 90 / 20.
- 2005-2006. 100 / 54.
- 2006-2007. 100 / 86.

СРАВНИТЕЛЬНЫЙ АНАЛИЗ ДОСТИЖЕНИЙ



- Уровень обученности математике и русскому языку в 2005-2006, 2006-2007 уч.годах 100%.
- В 2004-2005 уч.году обученность математике составила 73%, а русскому языку 90%.

СРАВНИТЕЛЬНЫЙ АНАЛИЗ ДОСТИЖЕНИЙ. КАЧЕСТВО.



- 2004-2005 уч. год. Уровень качества равен 18% (математика), 20% (русский язык).
- С 2005-2006 уч. года уровень качества растёт.
- 2005-2006 уч. год – математика (77%), русский язык (54%).
- 2006-2007 уч. год – математика(88%), русский язык(86%).



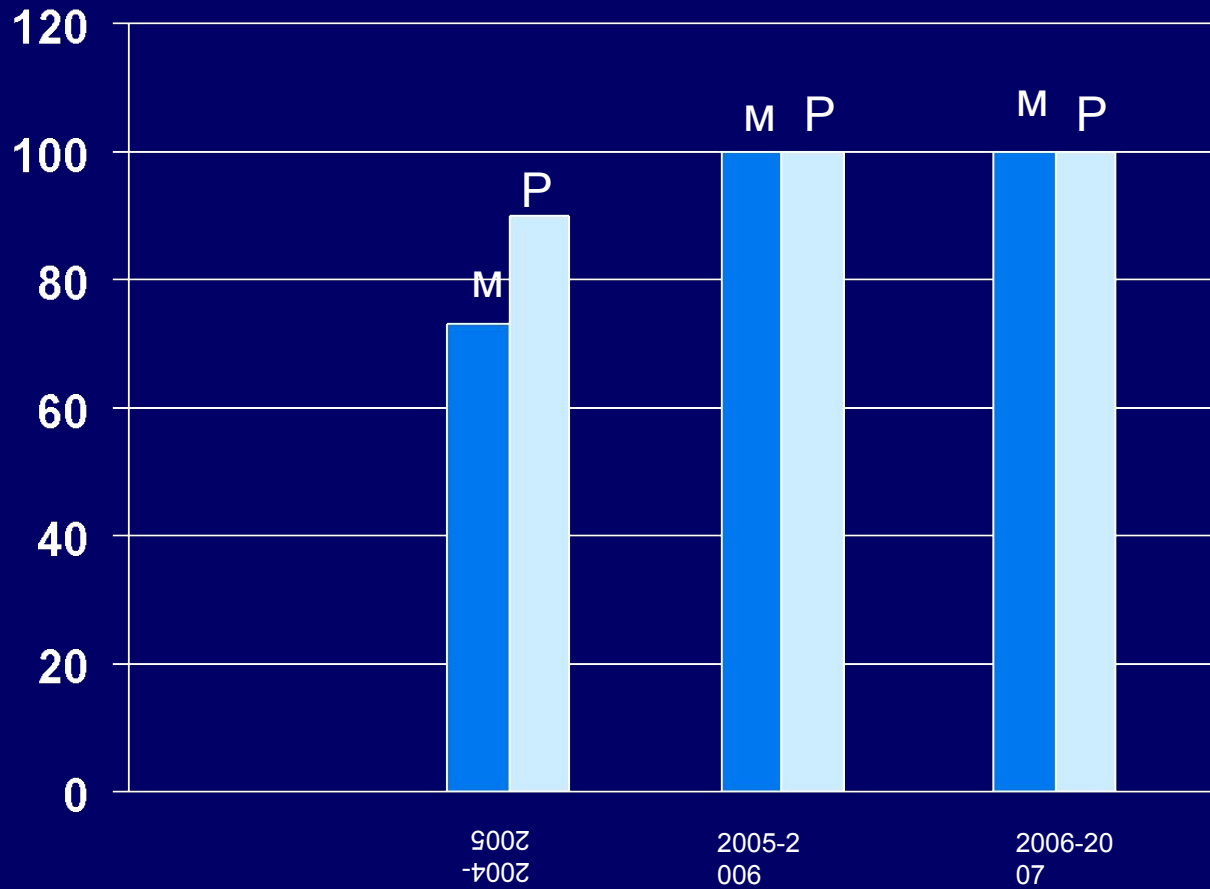

ТАБЛИЦА РЕЗУЛЬТАТОВ. МАТЕМАТИКА.

Уч. год	Кол. вып	Участ вовало	«5»	«4»	«3»	«2»	% Обуч.	% Кач.
2005	11	11	0	2	6	3	73	18
2006	18	13	1	9	3	0	100	77
2007	13	8	0	7	1	0	100	88

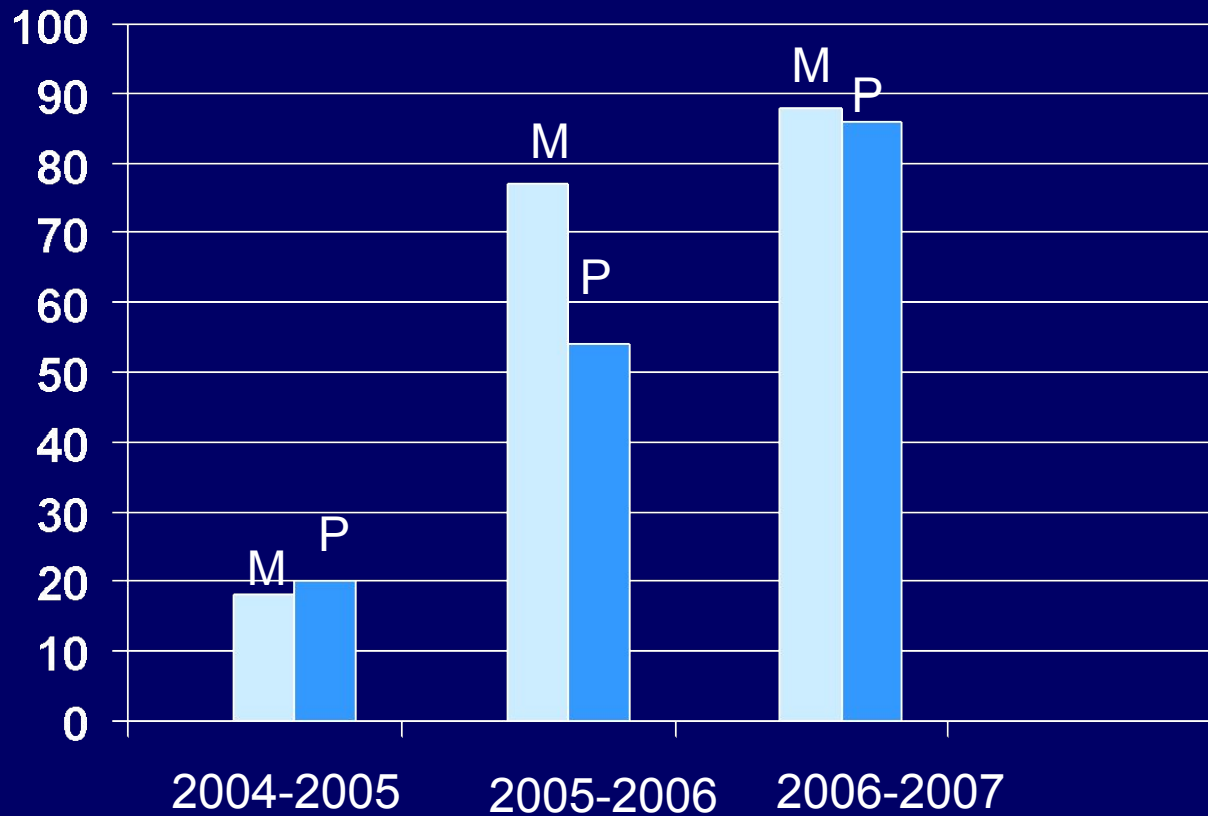



ТАБЛИЦА РЕЗУЛЬТАТОВ. РУССКИЙ ЯЗЫК.

Уч. год	Кол. вып	Участ вовало	«5»	«4»	«3»	«2»	% Обуч.	% Кач.
2005	11	10	0	2	7	1	90	20
2006	18	13	1	6	6	0	100	54
2007	13	7	3	3	1	0	100	86



В последние годы уровень обученности 100 %



Уровень качества по математике растёт. В 2007 уч. году составил 88%.