

**«Кровотечения.
Первая помощь
при
кровотечениях»**

**Кровотечение –
истечение крови из
кровеносных
сосудов.**

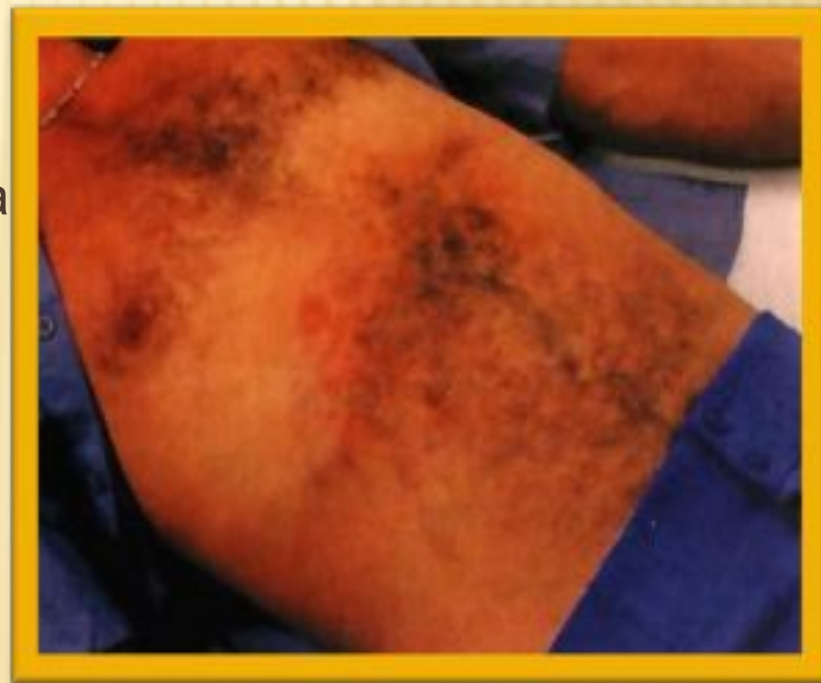
КРОВОТЕЧЕНИЯ

Внешнее кровотечение -
острый предмет,
например нож,
прокалывает
кожу и
повреждает
другие органы

Внутреннее кровотечение
- орган или
часть тела
получает удар,
например, при
ударе ногой о
стол.

ВНУТРЕННЕЕ КРОВОТЕЧЕНИЕ

- Посинение кожи (образование синяка в области травмы)
- Мягкие ткани болезненны, опухшие или твёрдые на ощупь
- Чувство волнения или беспокойства у пострадавшего
- Учащённый слабый пульс, частое дыхание, тошнота или рвота, снижение уровня сознания
- Бледная кожа, прохладная или влажная на ощупь
- Чувство неутолимой жажды
- Кровотечение из естественных отверстий организма (нос, рот и т.д.)



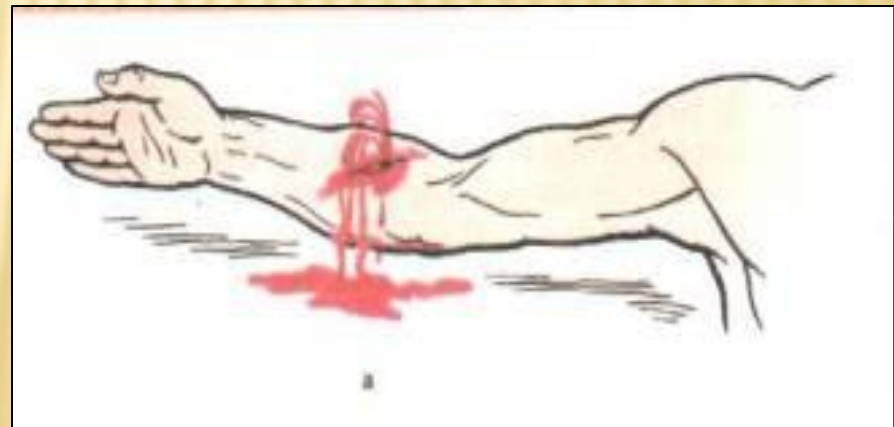
ТИПЫ НАРУЖНЫХ КРОВОТЕЧЕНИЙ

- 1. Капиллярное**
- 2. Артериальное**
- 3. Венозное**
- 4. Носовое**

АРТЕРИАЛЬНОЕ КРОВОТЕЧЕНИЕ

Признаки:

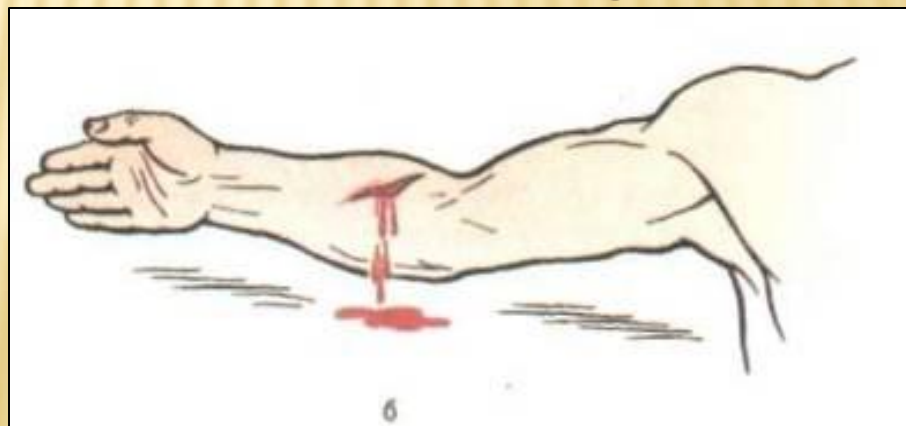
1. Ярко-красная кровь
2. Вытекает с большой скоростью
3. Пульсирующая струя крови



ВЕНОЗНОЕ КРОВОТЕЧЕНИЕ

Признаки:

1. Темно-вишневая кровь.
2. Вытекает равномерной струёй с большой скоростью
3. Могут образовываться сгустки



КАПИЛЛЯРНОЕ КРОВОТЕЧЕНИЕ

Признаки:

1. Повреждаются мелкие кровеносные сосуды - капилляры
2. Кровоточит вся поверхность раны
3. Кровь легко останавливается



НОСОВОЕ КРОВОТЕЧЕНИЕ

Признаки:

1. Вытекает кровь из носовой полости.
2. Повреждение капилляров в носу

ВЕНОЗНОЕ



НАЛОЖИТЬ
ДАВЯЩУЮ
ПОВЯЗКУ



АРТЕРИАЛЬНОЕ

ПЕРЕЖАТЬ
АРТЕРИЮ



НАЛОЖИТЬ ЖГУТ



ПЕРВАЯ ПОМОЩЬ ПРИ НЕЗНАЧИТЕЛЬНЫХ РАНАХ

- ❑ Промойте рану раствором антисептика или водой с мылом;
- ❑ Для очистки загрязненных ран используйте чистую салфетку или стерильный тампон: всегда начинайте с середины раны, двигаясь к краям. Меняйте салфетку при каждом последующем действии;
- ❑ Наложите небольшую повязку;
- ❑ Помощь врача нужна только в том случае, если есть риск инфицирования раны;
- ❑ Не используйте спирт для промывания раны.

**Какие средства оказания
первой помощи при
кровотечениях необходимо
иметь в походной аптечке?**

ТАБЕЛЬНЫЕ СРЕДСТВА

1. Бинт
2. Жгут
3. Резиновые перчатки
4. Бриллиантовая зелень
5. Вата
6. Перекись водорода
7. Йод

ПОДРУЧНЫЕ СРЕДСТВА

1. Шарф
2. Палка
3. Веревка
4. Носовой платок

Домашнее задание: § 25,
вопросы №6, 7 после
параграфа 25

**Благодарим
за урок.**