

Муниципальное автономное дошкольное образовательное
учреждение

Центр развития ребенка – детский сад №9 «Улыбка» г.Светлый

ПРЕЗЕНТАЦИЯ

**«Использование мнемотаблиц
для речевого развития детей»**

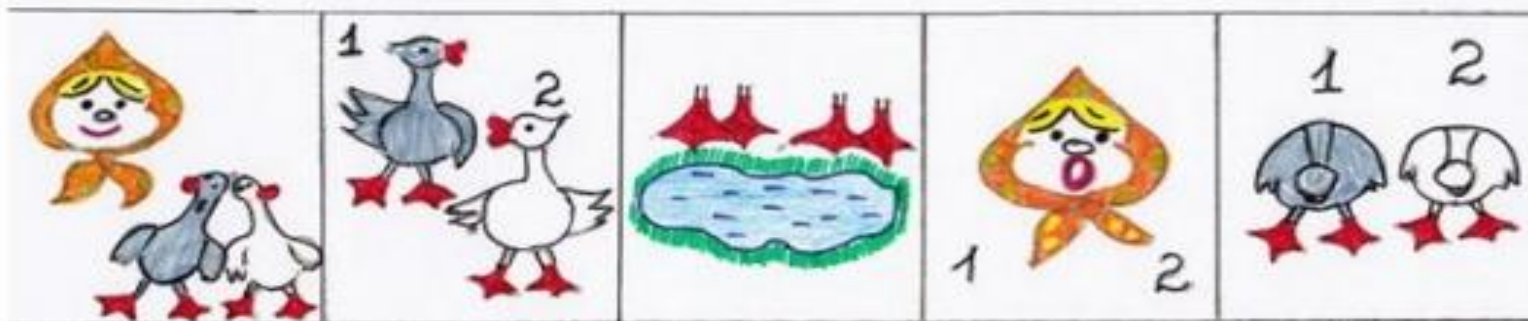
Воспитатель первой квалификационной категории
Сидорович Виктория Викторовна.

Мнемотехника – это система методов и приемов, обеспечивающих эффективное запоминание, сохранение и воспроизведение информации и развитие речи.

Цель обучения мнемотехнике – развитие памяти, мышления, воображения, внимания, психических процессов, ведь именно они тесно связаны с полноценным развитием речи.

Мнемотехника строится от простого к сложному.

Необходимо начинать работу с простейших **мнемоквадратов**, последовательно переходить к **мнемодорожкам** и позже — к **мнемотаблицам**.



Содержание мнемотаблицы — это графическое или частично графическое изображение персонажей сказки, явлений природы, некоторых действий и др. путем выделения главных смысловых звеньев сюжета рассказа. Главное – нужно передать условно-наглядную схему, изобразить так, чтобы нарисованное было понятно детям.

Работа с мнемотаблицей на слово “зима”.



- 1. Рассматривание мнемотаблицы.
- 2. Перекодирование информации.


У зимы три месяца: декабрь, январь, февраль. Зимой снег повсюду: на земле, на деревьях, на домах. Солнце светит, но не греет. В домах топят печи. Люди одеваются тепло. Домашние животные зимой находятся в тёплых хлевах. Дикие животные зимуют по-разному: медведь и ёжик – в спячке, белка заготовила себе корм и устроила себе тёплое дупло. Люди заботятся о птицах, развешивают кормушки, приносят корм. У детей зимой много развлечений: катания на санках, лыжах, коньках, игры со снегом. Зимой можно слепить снеговика, построить горку, крепость, поиграть в снежки.
- 3. Воспроизведение таблицы по памяти.

Заучивание стихотворения С.Маршак “Радуга”




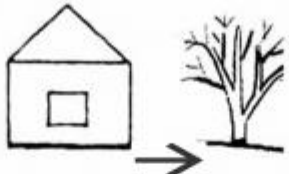


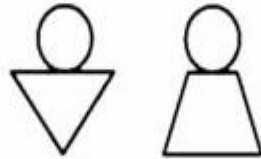




В небе гром, гроза
Закрывай глаза!
Дождь прошёл,
Трава блестит,
В небе радуга стоит.

Мнемозагадка «Весна».



- Отгадывание мнемозагадки. 1. Рассматривание мнемотаблицы – загадки о весне.
- Травка зелёная, Солнышко весёлое, Птицы прилетели, Громко запели.
- 3. Отгадывание загадки детьми.

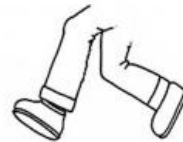
«Грибочек».

<p>ЖИЛ-БЫЛ ГРИБОЧЕК,</p> 	<p>ДОМ ЕГО-КУСТОЧЕК.</p> 	<p>БЫЛА У НЕГО НОЖКА - НОЖКА БЕЗ САПОЖКА.</p> 
<p>БЫЛА У НЕГО ШЛЯПКА,</p> 	<p>НАШЛИ ЕГО РЕБЯТКИ.</p> 	<p>ГРИБОЧЕК СОРВАЛИ,</p> 
<p>БАБУШКЕ ОТДАЛИ.</p> 	<p>БАБУШКА СУП СВАРИЛА -</p> 	<p>РЕБЯТОК УГОСТИЛА.</p> 

«Осень»



Осень, осень



к нам пришла,



всем подарки принесла:



желтые листочки,



вкусные грибочки,



овощи



и фрукты,



хлебные
продукты

Придумывание и отгадывание загадок



Отгадывание загадок



Рассказывание сказок



Придумывание историй, сказок





Спасибо за внимание!