

Творческая мастерская

СОЗДАНИЕ ПОРТФОЛИО В ТЕХНИКЕ «СКРАПБУКИНГ»





ПОРТФОЛИО - способ фиксации, накопления индивидуальных достижений за какой-то определённый период.



РЯД УСЛОВИЙ ДЛЯ СОЗДАНИЯ ПОРТФОЛИО :

- ❑ Одно из главных условий - это **добровольность**.
- ❑ Необходимо чётко понимать **цель** сбора информации, цель создания самого портфолио.
- ❑ **Количество** разделов и рубрик, их **тематика** определяется **индивидуально** для каждого случая.
- ❑ **Удобство хранения**.
- ❑ Если портфолио дошкольника, то вид, структуру и содержание определяет, либо педагог, либо члены семьи. Нельзя сбор информации пускать на самотёк, но **считаться с мнением ребёнка** обязательно.
- ❑ **Систематичность** в сборе информации.



ИНТЕРЕСНЫЕ РУБРИКИ ПОРТФОЛИО

«Познакомьтесь со мной».



- данные о рождении
- знак зодиака
- информация, кто из знаменитостей родился в этот день
- что означает имя ребёнка



«Я РАСТУ».

- Вес
- рост
- нарисованная ладошка ребёнка на разных возрастных этапах

«МОЯ СЕМЬЯ»



- фотографии членов семьи,
- рисунки ребёнка





«МОИ ДРУЗЬЯ»

- фотографии друзей,
- рисунки друзей

«МИР ВОКРУГ НАС»



фото или детские рисунки

- путешествий,
- семейного отдыха
- прогулок, походов.

«ЗОЛОТЫЕ РУЧКИ».



- работы детей, сделанные своими руками





«РАССКАЖИ ОБО МНЕ»


- рассказы о том, какой ребёнок на взгляд родителей, воспитателя детского сада, друга и т. д.



«РАЗМЫШЛЕНИЯ ВСПЛУХ»


- высказывания детей
- интересные речевые обороты, слова
- размышления.

«МОИ ДОСТИЖЕНИЯ»:



ПОРТФОЛИО МОЖНО РАЗДЕЛИТЬ НА НЕСКОЛЬКО ВИДОВ.

Электронный
портфолио.



ПЕЧАТНОЕ
ПОРТФОЛИО



ПОРТФОЛИО-
РАСКРАСКА.



ОФОРМЛЕНИЕ ФОТОАЛЬБОМА. ФОТОГРАФИИ НЕ ТОЛЬКО
ВКЛЕИВАЮТСЯ В ФОТОАЛЬБОМ, А ТЩАТЕЛЬНО ОТБИРАЮТСЯ,
КАДРИРУЮТСЯ, ПОДБИРАЕТСЯ ФОНОВАЯ БУМАГА,
ПОДПИСЫВАЮТСЯ КРАСИВЫМИ И ПАМЯТНЫМИ ИСТОРИЯМИ,
УКРАШАЮТСЯ.

МАТЕРИАЛЫ ДЛЯ ИЗГОТОВЛЕНИЯ СКРАТОВ

Альбомы


Фигурные дыроколы, фигурные ножницы

Декоративная и цветная бумага

Пуговицы

Ленты, кружева

Цветочки




СОЗДАНИЕ СТРАНИЧКИ



- Выберите фотографии, которые будете использовать в работе
- Если вы задумали, сделать альбом посвященные одному событию, то лучше делать все в одном стиле.
- Прежде чем оформлять первую страничку, внимательно посмотрите на фото и определите доминирующий цвет.



ЛИСТ АЛЬБОМА, КАК ПРАВИЛО СОСТОИТ:



Идеи для вдохновения

