



13 декабря.

⑥ Дополни математические записи к схеме.



$$8 = \boxed{6} + \square$$

$$8 = \boxed{2} + \square$$

$$8 = \square + \square$$

$$8 = \square + \square$$



⑦ Восстанови математические записи.

$$8 = \square + 1$$

$$8 = 7 + \square$$

$$8 = \square + 2$$

$$8 = 6 + \square$$


$$8 = \square + 3$$

$$8 = 5 + \square$$



⑧ Дорисуй столько кругов, чтобы квадрат был восьмым по счёту справа, а треугольник — восьмым по счёту слева.







⑨ Запиши, сколько ног у паука.







Дополни запись к рисунку. 8 — это 5 и ещё .

Составь с помощью рисунка суммы и запиши эти суммы.






⑩ На каждой полоске дорисуй столько кругов, сколько нужно, чтобы их стало 8. Запиши суммы и их значения.





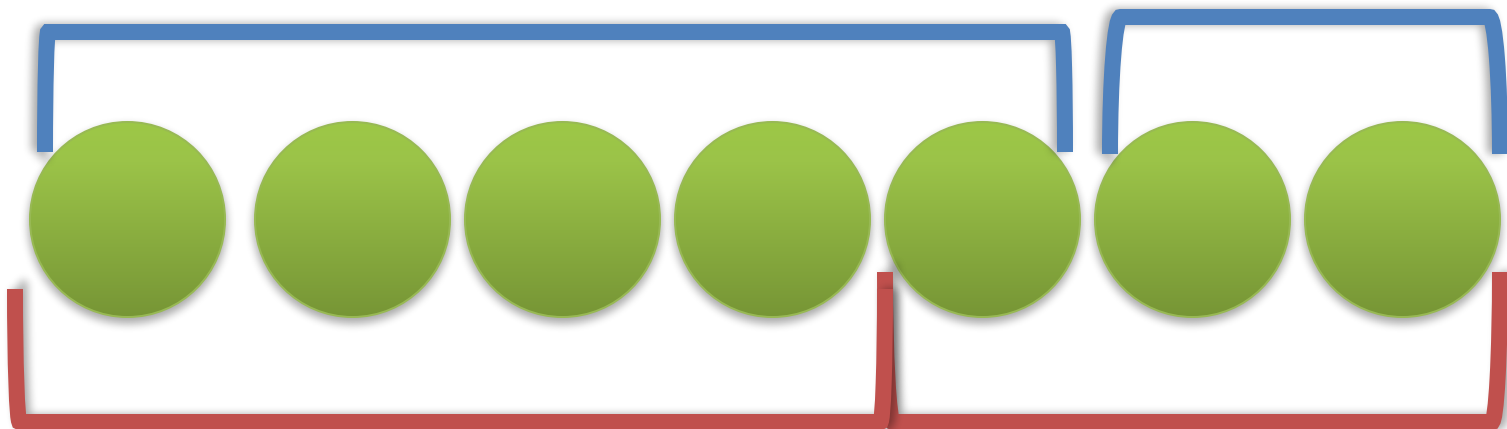
11) Дополни математические записи к схеме.



$$7 = \square + \square$$

$$7 = \square + \square$$





$$7 = \boxed{4} + \boxed{3}$$

$$7 = \boxed{5} + \boxed{2}$$

12 К каждой из схем составь и запиши по две суммы. Расставь знаки  $>$ ,  $<$  или  $=$  между суммами.



$$\square + \square \quad \square \quad \square + \square$$






$$\square + \square \quad \square \quad \square + \square$$



$$\square + \square \quad \square \quad \square + \square$$








$$\boxed{1} + \boxed{7}$$



$$\boxed{7} + \boxed{1}$$



2

+

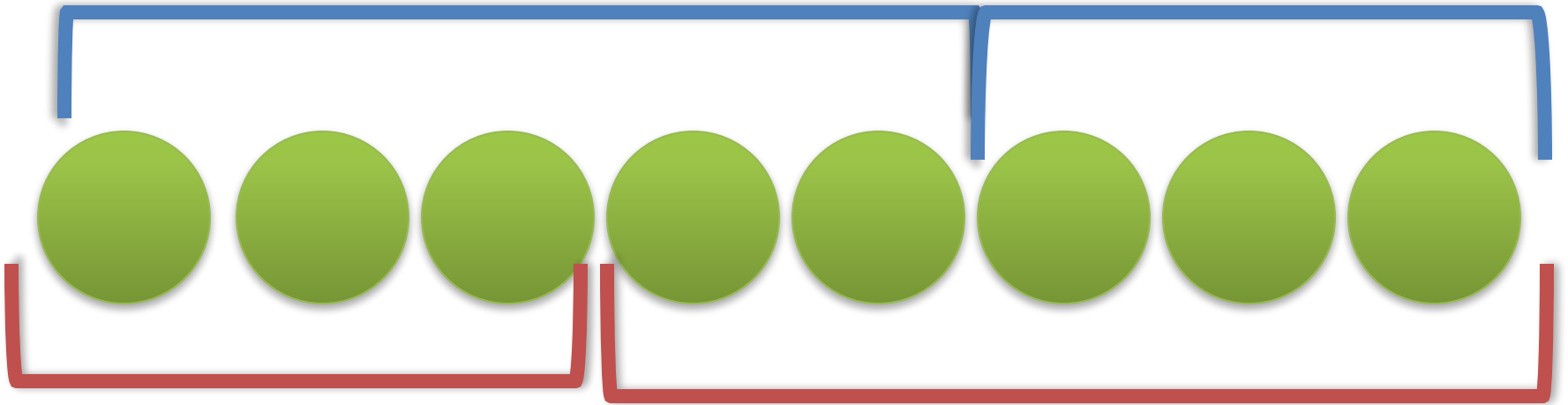
6

=

6

+

2

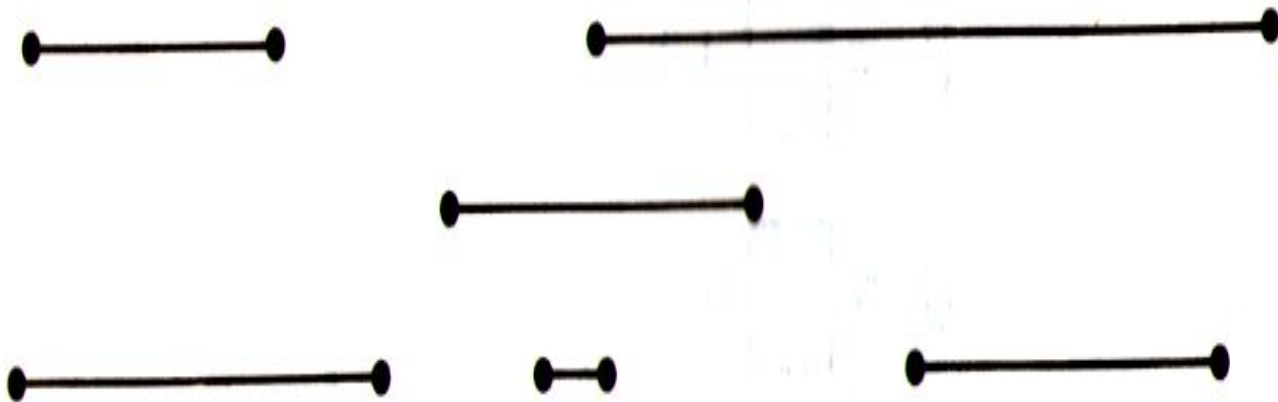


$$\boxed{3} + \boxed{5}$$




$$\boxed{5} + \boxed{3}$$

① Отметь красным цветом самый длинный отрезок, а зелёным — самый короткий.

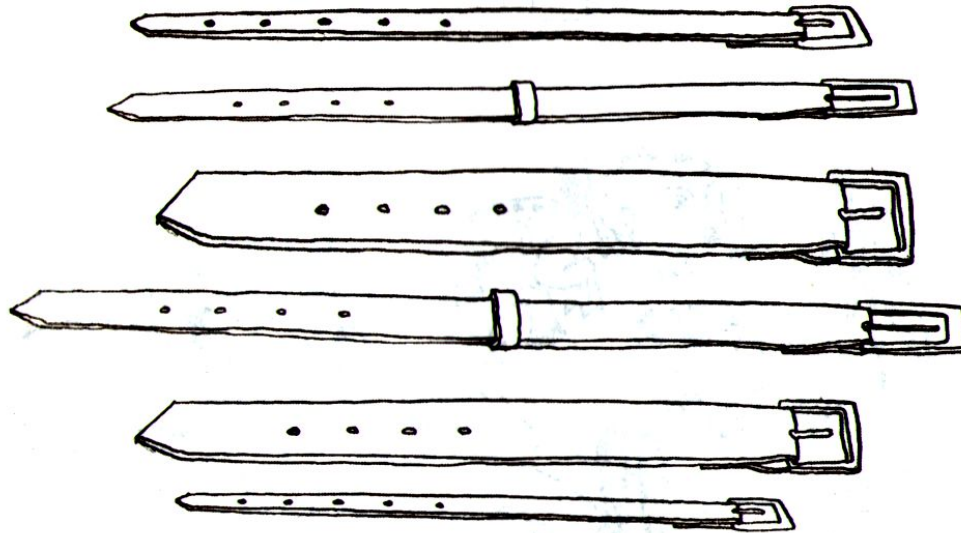




① Отметь красным цветом самый длинный отрезок, а зелёным — самый короткий.



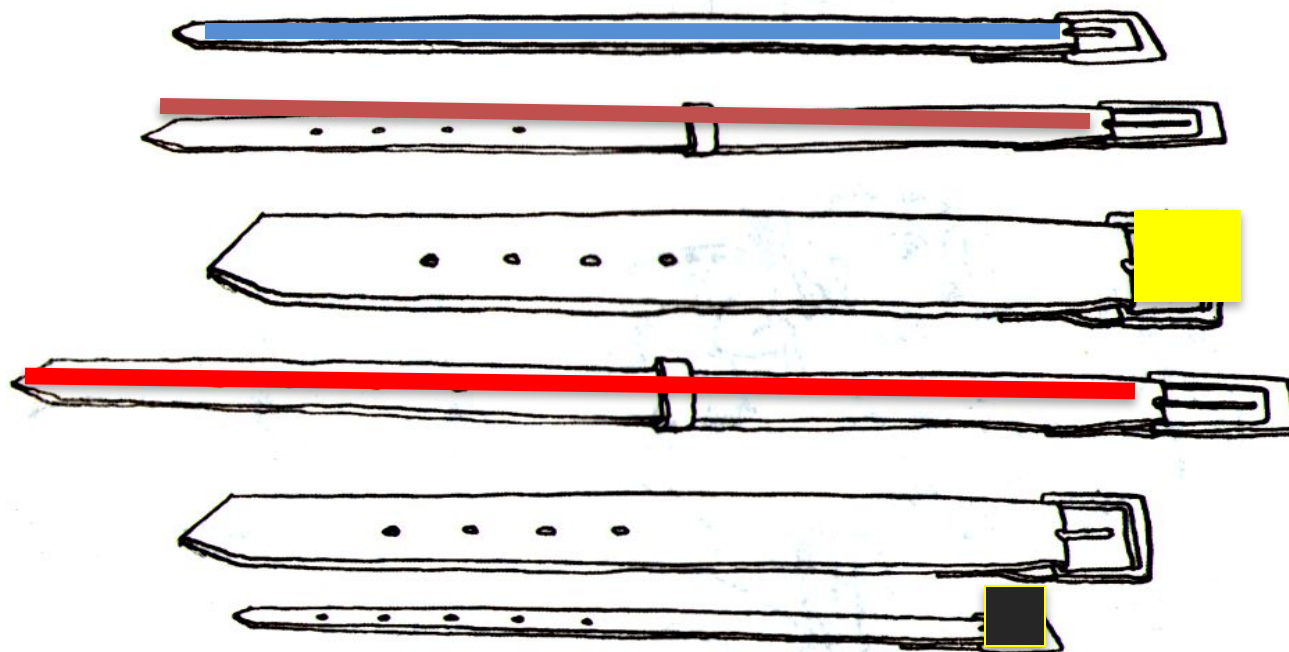
② Раскрась ремни так, чтобы коричневый ремень был длиннее синего, но короче красного.



Раскрась пряжки на ремнях так, чтобы жёлтая пряжка была у самого широкого ремня, а чёрная — у самого узкого.



② Раскрась ремни так, чтобы коричневый ремень был длиннее синего, но короче красного.



Раскрась пряжки на ремнях так, чтобы жёлтая пряжка была у самого широкого ремня, а чёрная — у самого узкого.

Счастье

GIFR.RU

