

# «Соединяем ладошки»



Раз  
до  
тей  
ем

*«...Это правда!*

*Ну чего же тут скрывать?*

*Дети любят, очень любят рисовать*

*На бумаге, на асфальте, на стене,*

*И в трамвае на окне...»*



*Э. Успенский*

# Задачи

- развитие интереса к различным видам искусства
- формирование художественно-образных представлений
- развитие творческих способностей в *рисовании, лепке, аппликации*
- обучение основам создания художественных образов, формирование практических навыков и умений в разных видах художественной деятельности;
- развитие сенсорных способностей
- приобщение к лучшим образцам отечественного и мирового искусства.

# Цель

- Развитие творческих способностей детей, раскрытие творческого потенциала и личностных качеств дошкольников, используя различные техники и жанры изобразительного искусства.





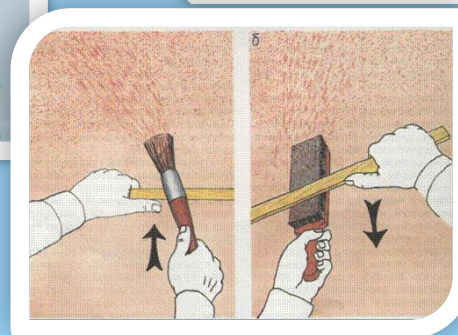
- «Истоки способностей и дарования детей – на кончиках их пальцев. От пальцев, образно говоря, идут тончайшие нити – ручейки, которые питают источник творческой мысли. Другими словами, чем больше мастерства в детской руке, тем умнее ребенок»



і.

# ТЕХНИКИ ИЗОБРАЖЕНИЯ

- квиллинг
- Кляксография
- Печать листьев
- На брызг
- Раздувание краски
- Рисование свечой
- Рисование пальчиками



# СРЕДСТВА ИЗОБРАЖЕНИЯ

- Коктейльные трубочки
- Парафиновая свечка
- Зубная щетка
- Ватная палочка
- Поролоновая губка и многое другое.



# Ожидаемые результаты

- ребенок :
  - любознательный, активный;
  - овладевший средствами общения и способами взаимодействия со взрослыми и сверстниками;
  - способный управлять своим поведением и планировать свои действия;
  - овладевший универсальными предпосылками учебной деятельности;
  - овладевший необходимыми умениями и навыками;
  - эмоционально отзывчивый;
  - у ребенка сформируются навыки владения разнообразными техниками изображения
- - ежеквартально участие в выставках.



*Спасибо за внимание!*

