

Буква «И».



Пресекова Т.Н.

ИИ

и

Пресекова Т.Н.

# Выучи:



Буква «И» наискосок

Примеряла поясок.

Сверху вниз его тянула –

К левой ножке внизу пристегнула.

Выложи букву из палочек, из мелких предметов, напиши букву на маминой ладони.


Прочитай:

-ИА, ИА, ИА!




Прочитай слова с помощью  
взрослого.

# ИНДЮК




Пресекова Т.Н.

# Иволга



Просекова Т.Н.

# ИГОЛКА



Пресекова Т.Н.



# Индеец



Пресекова Т.Н.

# Игуана



Просекова Т.Н.

«Прочитай» предложения с  
помощью картинок.

у



и



,

а

у



и



.

У



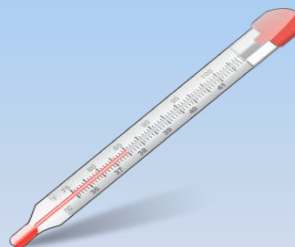
И



,

А

У





И



Назови картинки: индеец, иволга, изюм.

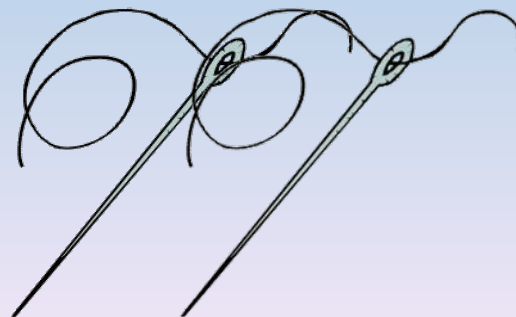
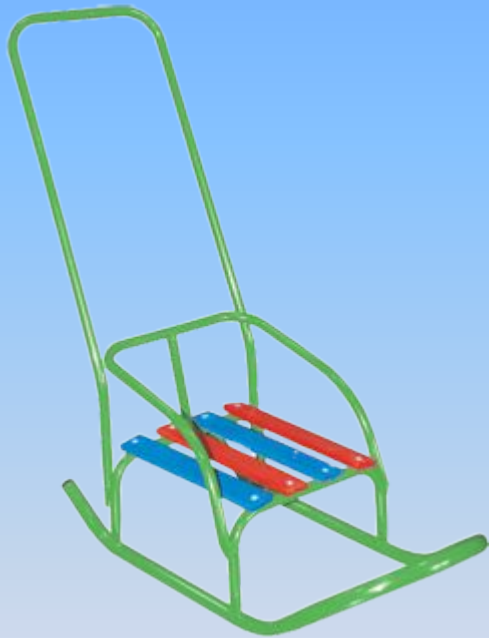
Рассмотри схему.

Отгадай слово по схеме:




Просекова Т.Н.

И		И
---	--	---

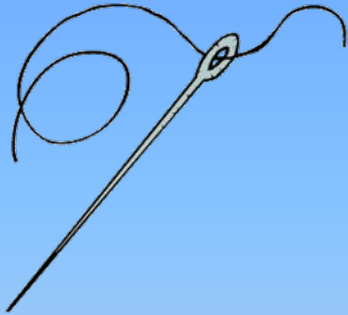


Пресекова Т.Н.





И		А
---	--	---




Пресекова Т.Н.

Назови картинку (*избушка*). Рассмотрю схемы и  
выбери нужную схему.

Сколько раз нужно хлопнуть и почему?

И	А	У
---	---	---

И	У	А
---	---	---



Пресекова Т.Н.

# Молодец!



Пресекова Т.Н.