

Прямая. Точка. Обозначение прямой.

Учитель начальных классов
МАОУ «СОШ № 15» г. Альметьевска РТ.
Гвоздикова Наталья Владимировна.

1 2 4 5 6 8

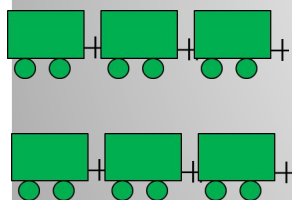

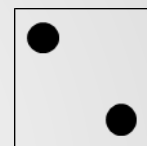




9

**ВСЕ ЛИ ЦИФРЫ ПО ПОРЯДКУ
ВСТАЛИ В РЯД?**

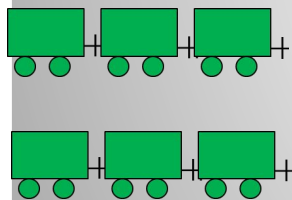






1 2 3 4 5 7 8 9 1

6

0





Поставить числовые карточки над рисунками так, чтобы число на карточке рассказывало, сколько предметов на рисунке



Поставить числовые карточки под рисунками так, чтобы число на карточке рассказывало, сколько предметов на рисунке





*Доктор сделал мне укол,
Братик капнул клей на пол,
Мишку, моего соседа,
Укусить оса успела.
Так на фоне пустоты
Все оставили следы.
- Что же это будет дети?
-!*

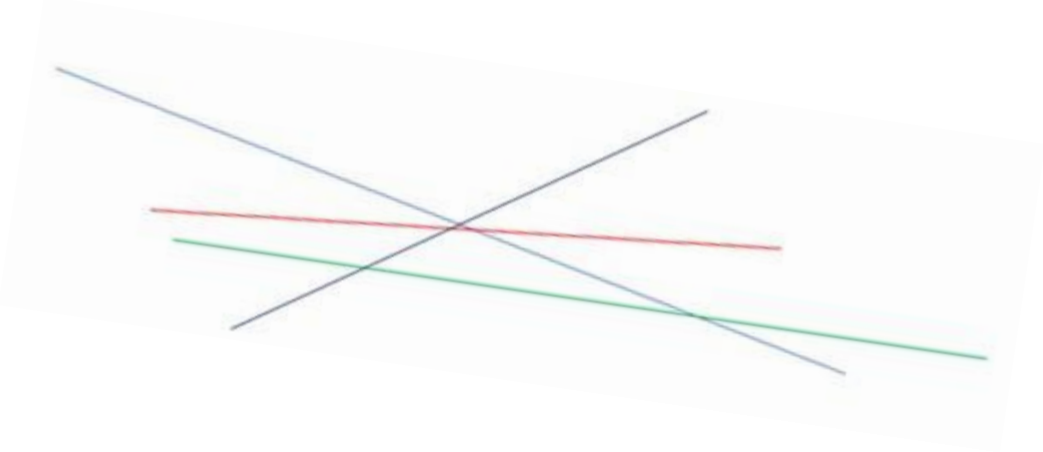
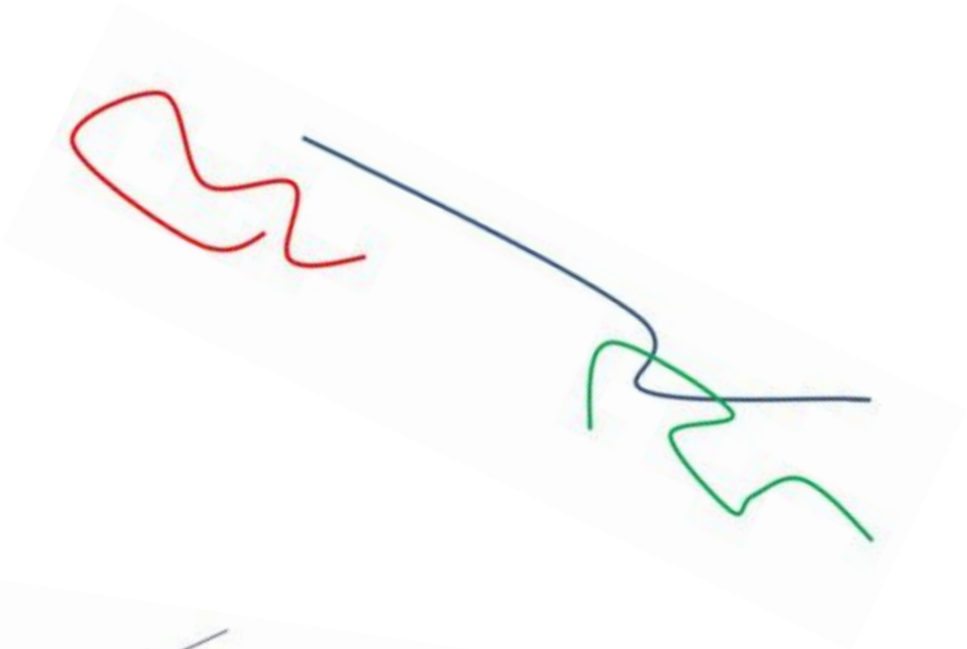



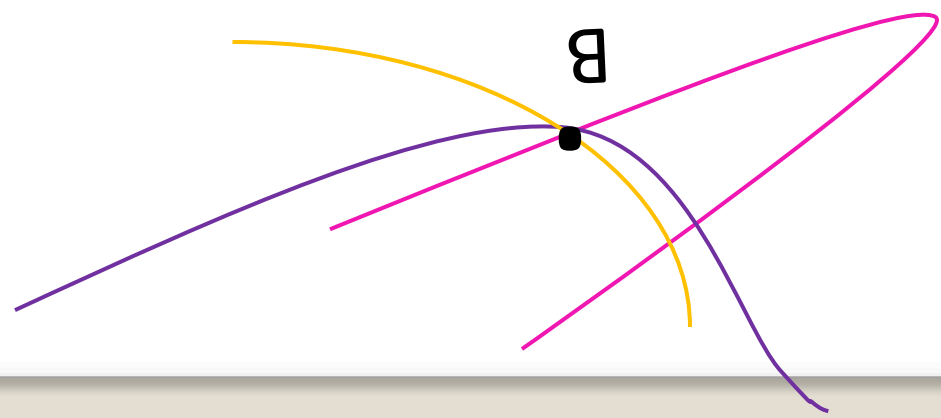
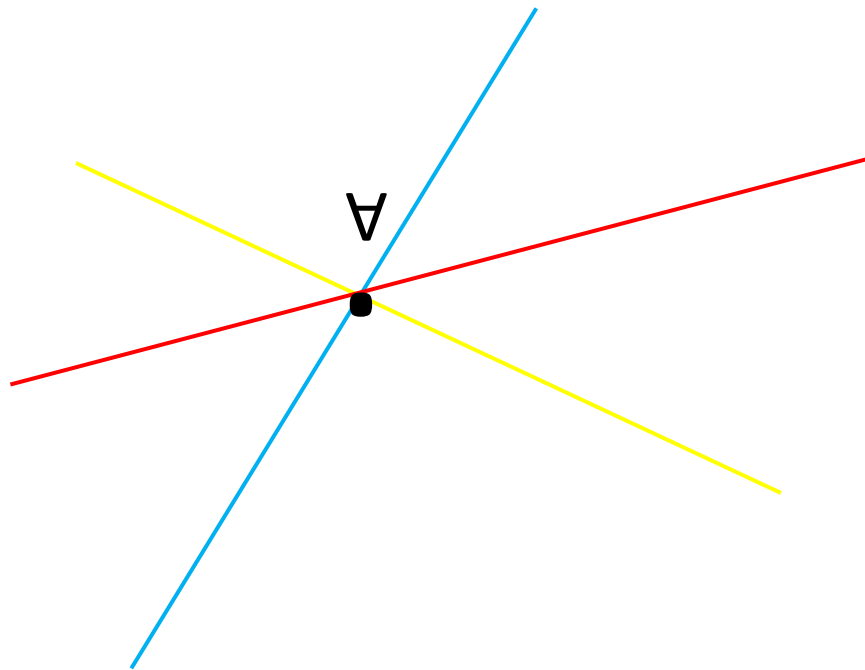
Жили по соседству две упрямых точки,
Общаться не хотели, вредничали очень.
Но карандашик добрый решил, что вместе -
лучше.

Пробегая мимо них он взял и соединил их и
побежал дальше. Теперь эти точки живут
дружно. А на чем они живут?









ЗАРЯДКА ДЛЯ ГЛАЗ

1



2



3



4



5




КАЖДОЕ УПРАЖНЕНИЕ ВЫПОЛНЯТЬ 4-5 РАЗ!

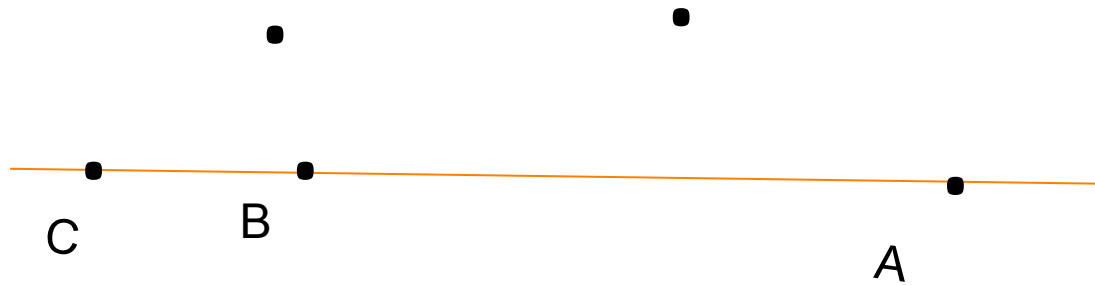


СТЕНДЫ.ВУ

1975-29-2-926-926

Задания





1. Сколько точек на рисунке лежат на прямой? Сколько точек лежат вне прямой?
2. Поставьте одну точку O . проведите через неё несколько прямых.
3. Поставить две точки и провести через них прямую.



Молодцы!