


ДЫМКОВСКАЯ ИГРУШКА









ЭКИПАЖ









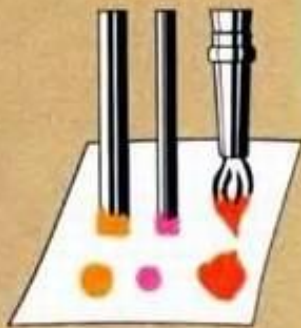
НЯНЬКА





Дымковские узоры

Для этого занятия, кроме красок и кисточки, тебе понадобятся маленькая и большая печатка-тычок. Тычок нужен для того, чтобы рисовать маленькие кружки и точки.



Чтобы сделать тычок, сверни полоску бумаги в тугую тонкую трубочку.

Обратите внимание
Для каждой краски делается свой тычок.


6

ЗАНЯТИЕ 3. УЗОР «СОЛНЫШКО»



ЗАНЯТИЕ 5. ДЫМКОВСКИЕ УЗОРЫ

ЗАДАНИЕ. Дорисуй узор
дымковского индюка.



Обратите внимание

Узор наносите сразу кистью, без предварительного рисунка карандашом. Рисование узоров следует начинать с крупных элементов.







А ТЕПЕРЬ ОН ДИСКУСИОНАЛЬНЫЙ

