

МЫ

ЗА

безопасность

на дорогах

При выходе из дома:

□ сразу обратите внимание ребенка на движение транспортных средств у подъезда и вместе посмотрите, не приближается ли к вам автомобиль, мотоцикл, мопед, велосипед;



□ если у подъезда стоят транспортные средства или растут деревья, закрывающие обзор, приостановите свое движение и оглянитесь, нет ли за препятствием опасности.

При ожидании общественного транспорта:

□ стойте вместе с детьми только на посадочных площадках, а при их отсутствии на тротуаре или обочине.

Памятка для родителей

Готовясь перейти дорогу:


- остановитесь или замедлите движение, осмотрите проезжую часть;
- привлечите ребенка к наблюдению за обстановкой на дороге;
- подчеркивайте свои движения: поворот головы для осмотра улицы, остановку для осмотра дороги, остановку для пропуска автомобилей;
- учите ребенка различать приближающиеся транспортные средства;
- не стойте с ребенком на краю тротуара, так как при проезде транспортного средства может зацепить, сбить, наехать задними колесами;
- неоднократно показывайте ребенку, как транспортное средство останавливается у перехода, как оно движется по инерции.




Мы переходим через дорогу!

Будьте внимательны!

- ❖ *Переходя улицу, всегда надо смотреть сначала налево, а дойдя до середины дороги - направо.*
- ❖ *Переходить улицу можно только по пешеходным переходам. Они обозначаются специальным знаком « Пешеходный переход »*
- ❖ *Если нет подземного перехода, ты должен пользоваться переходом со светофором.*
- ❖ *Вне населенных пунктов детям разрешается идти только с взрослыми по краю навстречу машинам.*
- ❖ *Если твои родители забыли, с какой стороны нужно обходить автобус, трамвай, можешь им напомнить, что эти транспортные средства опасно обходить как спереди, так и сзади. Надо дойти до ближайшего пешеходного перехода и по нему перейти улицу.*
- ❖ *Ни в коем случае нельзя выбегать на дорогу. Перед дорогой надо остановиться.*
- ❖ *Нельзя играть на проезжей части дороги и на тротуаре.*
- ❖ *Безопаснее всего переходить улицу с группой с группой пешеходов.*



общественном



Ожидайте общественный транспорт в специально отведенных местах

Ожидайте общественный транспорт в специально отведенных местах



? выходите впереди ребенка, так как малыши может упасть, а ребенок постарше может выбежать из-за стоящего транспорта на проезжую часть;

подходите для посадки к двери транспортного средства только после полной остановки: ребенок, как и взрослый, может оступиться и попасть под колеса;

не садитесь в общественный транспорт в последний момент при его отправлении; особую опасность представляет передняя дверь, так как можно попасть под колеса транспортного средства;

научите ребенка быть внимательным в зоне остановки особо опасном месте для него: стоящий автобус сокращает обзор дороги в этой зоне.

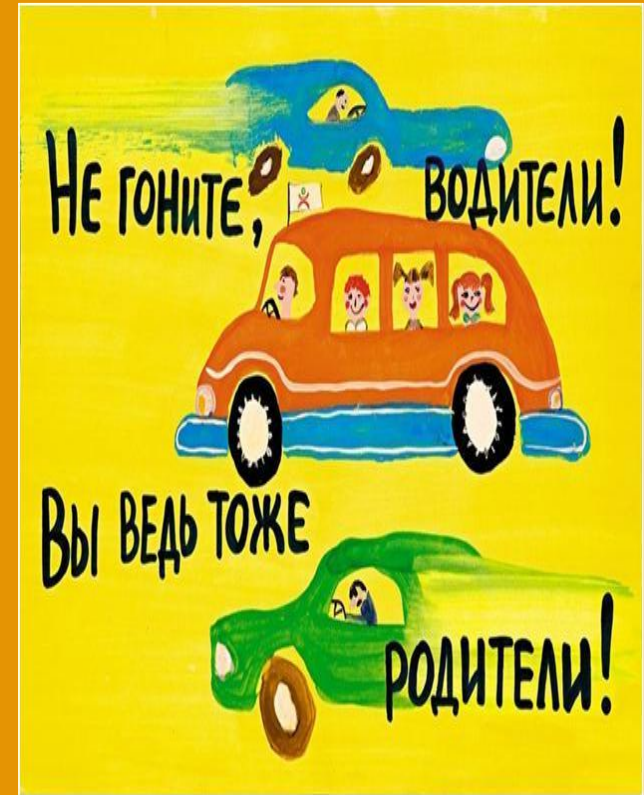
Три завета родителям

- 1) приучайте детей сидеть в автомобиле только на заднем сиденье; не разрешайте сидеть рядом с водителем, если переднее сиденье не оборудовано детским креслом;
- 2) не разрешайте малолетнему ребенку во время движения стоять на заднем сиденье: при столкновении или внезапной остановке он может перелететь через спинку сиденья и удариться о переднее стекло;
- 3) не разрешайте детям находиться в автомобиле без присмотра.



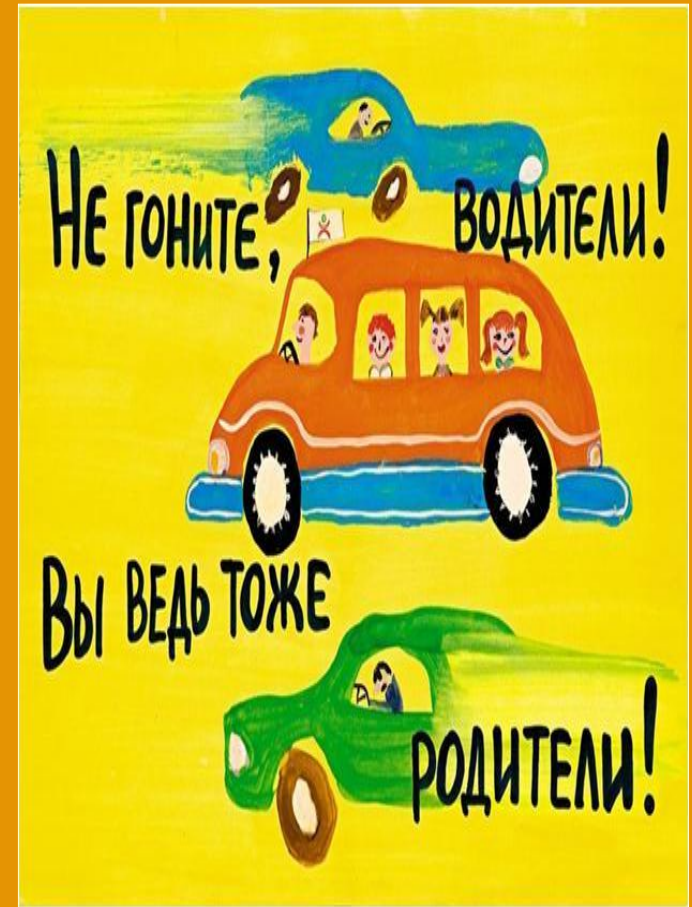
Внимание ВОДИТЕЛИ!!!

1. Приближаясь первым в потоке к регулируемому перекрестку с красным светом на светофоре необходимо прерывисто притормаживать, дабы привлечь внимание сзади едущих участников движения.
2. При торможении на перекрестке по сигналу красного сигнала светофора поглядывайте в зеркало заднего вида и контролируйте поведение следующих за Вами машин. Убедитесь в том, что поток, следующий за Вами автомобилей, действительно остановился.
3. Постоянно контролируйте впереди едущих участников движения, мало ли, кто из них какой фортель выкинет.
4. Не тормозите на поворотах, а если уж наступила острая необходимость, то кратковременно выпрямите траекторию движения и после торможения вернитесь на дугу поворота.
5. Если нет встречных автомобилей, и разметка дороги не запрещает, то в левый поворот въезжать со встречной полосы и выезжать в своей полосе.



Внимание ВОДИТЕЛИ!!!

6. При тех же условиях, в правый поворот въезжать по своей полосе и выезжать по встречной полосе. Эти приемы позволят увеличить радиус поворота и проезжать их с меньшими потерями скорости.
7. ПДД запрещают препятствовать обгону и тормозить не надо, но сбросив газ, Вы продемонстрируете правила хорошего тона.
8. При остановке на светофоре или в пробке не прижимайтесь к впереди стоящему автомобилю. Оставьте дистанцию на один корпус, чтобы в случае необходимости выехать из этого ряда.
9. Встречное транспортное средство с одной фарой может оказаться чем угодно: мотоциклом, или автомобилем с невнимательным или неряшливым водителем. Поэтому эту одну-единственную, по умолчанию, принимаем за правую фару: так что подальше от нее и ближе к своей обочине.
10. При разъезде со встречным, даже с ближним светом, особенно на узкой дороге, сбросьте газ и ножку над педалью тормоза, такая подготовка уменьшит время реакции.



Знаете ли вы Правила Дорожного Движения?

1. **Какие автомобили имеют право проехать на красный свет?**

- ТАКСИ
- ГОНОЧНАЯ МАШИНА
- ПОЖАРНАЯ, СКОРАЯ, СПЕЦМАШИНА
- КОНЕЧНО, МОЯ

2. **На какой дороге транспортные средства лучше тормозят**

- на мокрой
- на обледенелой
- с ямками
- на сухой

3. **С какого возраста можно ехать на велосипеде по проезжей**

части?

- когда выйдешь на пенсию
- с самого рождения
- с 14 лет

4. **По какой стороне тротуара рекомендуется двигаться пешеходам?**

- по любой
- по бордюрам
- по правой стороне
- по левой

5. **Как правильно и безопасно перейти улицу после выхода из автобуса?**

- подождать, когда транспорт отъедет
- сесть на капот другой машины, и попросить, чтобы перевезли
- перейти по пешеходному переходу

6. **Дорогу можно переходить только на..?**

- красный мигающий свет светофора
- мигающий свет
- зеленый свет
- желтый свет

7. **Для чего постовому нужен жезл?**

- приветствовать знакомых
- регулировать дорожное движение
- отгонять мух
- для красоты

8. **Когда загорелся зеленый свет светофора, что Вы будете делать?**


- пропустите всех старушек и даму с собачкой
- побежите со всех ног
- останетесь стоять на месте
- убедитесь, что все транспортные средства остановились, и перейдете дорогу.

СВЕТОФОР

У любого перекрестка
Нас встречает светофор
И заводит очень просто
С пешеходом разговор:
Свет зеленый- проходи!
Желтый - лучше подожди!
Если свет зажжется красный -
Значит,
Двигаться опасно!
Стой!

Пускай пройдет трамвай,
наберись терпенья.

Узучай и уважай правила движенья.



СКВЕРНАЯ ИСТОРИЯ

*Движеньем полон город -
Бегут машины в ряд,
Цветные светофоры и день
и ночь горят.
И там, где днем трамваи
Звонят со всех сторон,
Нельзя ходить зевая,
Нельзя считать ворон.
Но кто при красном свете
Шагает напрямик?
А это мальчик Петя -
Хвастун и озорник.
Волнуются шоферы,
Во все гудки гудят,
Колеса и моторы
Остановить хотят.
Свернул водитель круто,
Вспотел как никогда:
Еще одна секунда -
Случилась бы беда.
И взрослые и дети
Едва сдержали крик:
Чуть не убит был Петя -
Хвастун и озорник...*

ПЕШЕХОД

Отгадайте, кто идет?
Ну конечно, пешеход!
Пешеходом станет каждый,
Кто пешком пойдет в поход.
Пешеходная дорожка
От машин его спасет,
Ведь ходить по той дорожке
Может только пешеход!
Я иду по тротуару,
Здесь машинам нет пути!
Ну а знаки мне расскажут,
Где дорогу перейти.



Спасибо

за

внимание!