

Дидактические игры по обучению грамоте.



*Выполнила: Саввина Оксана Юрьевна
учитель начальных классов
МБОУ «Лицей «МОК №» г. Воронеж*

Игра

«Дождик»

- Цели игры:
- учить группировать, систематизировать буквы по обозначению ими звонких – глухих звуков;
 - учить давать характеристику звукам;
 - развивать речь, логическое мышление, речь.

Игра использовалась на уроке обучения грамоте «Сравнение звуков [г] - [к]» .



Игра «Собери

Цели игры: **цветы** учить детей составлять слова
помощью слогов;

- добиваться усвоения знания того
что в слове столько же слогов,
сколько и гласных ;
- развивать мышление, внимание,
речь.

Игра использовалась на уроке обучения
грамоте «Звуки [р], [р'], буква Р, р ».



о

м
а

и

аст

и

ро

ры

ри

ки

р
о

ли



зы



с
ы

ки

пи

ли

ны

маш

Игра кто больше?


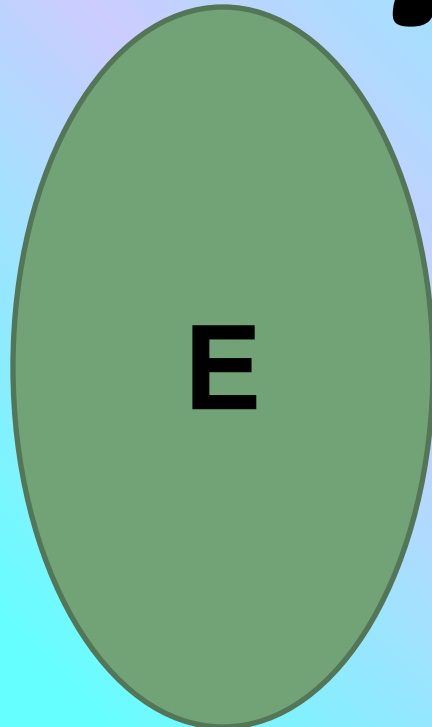
Цели:

- уточнять функции йотированных гласных;
- учить различать гласные буквы «е», «ё» по обозначению ими разных звуков;
- находить местоположение букв
в слове.

Игра «Кто больше?» использовалась на уроке обучения грамоте по теме «Повторение» (сравнение букв «Ё-Е»)



?



ИСТОЧНИКИ:

- Собственная разработка
- Картинки:
- http://effects1.ru/load/klipart_
- <http://ru.123rf.com>
- <http://png2.ru/zhivotnie.html>
- <http://rylik.ru/clipart/r>