


Русский язык

4 класс

**Начинается урок,
Он пойдет ребятам впрок,
Постарайтесь все понять,
Учитесь тайны открывать,
Ответы полные давать,
Чтоб за работу получать
Только лишь оценку «пять»!**



Однородные члены предложения

Однородные члены предложения

- Отвечают на один и на тот же вопрос
- Относятся к одному и тому же слову

В саду растут розы, ромашки, георгины.

Какие члены предложения могут быть однородными?

- Алсу, Алиса и Дина любят читать книги.
- Мы на уроке читаем, пишем, считаем.
- У меня есть красная и синяя паста.

Как связываются однородные члены в предложении?


- Интонацией перечисления
- Союзами и, а ,но

□ , □ , □

□ , □ и □

□ , а □

□ , но □















Спиши. Найди однородные члены.
Подчеркни. Как они связаны? Найди
ошибки.

- В октябре берёзы, и орешник стали золотыми.
- Опавшая листва кружится ложится на землю.
- Листья осины не желтеют а краснеют.
- День выдался ясный, но холодный.

Спиши. Найди однородные члены.
Определи, где пропущены запяты.

- Ира сделала уроки а потом пошла гулять на улицу.
- Она оделась тепло но по дороге на горку замёрзла.
- Ира упала на льду не заплакала медленно встала.
- Ей было весело и интересно.

Тест 5

1. 
2. 
3. 
4. 
5. 
6. 
7.  
8.  
9. 
10. 

Дом. задание

- 1. Упр. 100(п), стр. 53
- 2. *Используя однородные члены предложения, написать небольшое сочинение на тему «Я, мои одноклассники и моя школа».
- 3. **