

Методическая копилка
Педагога психолога

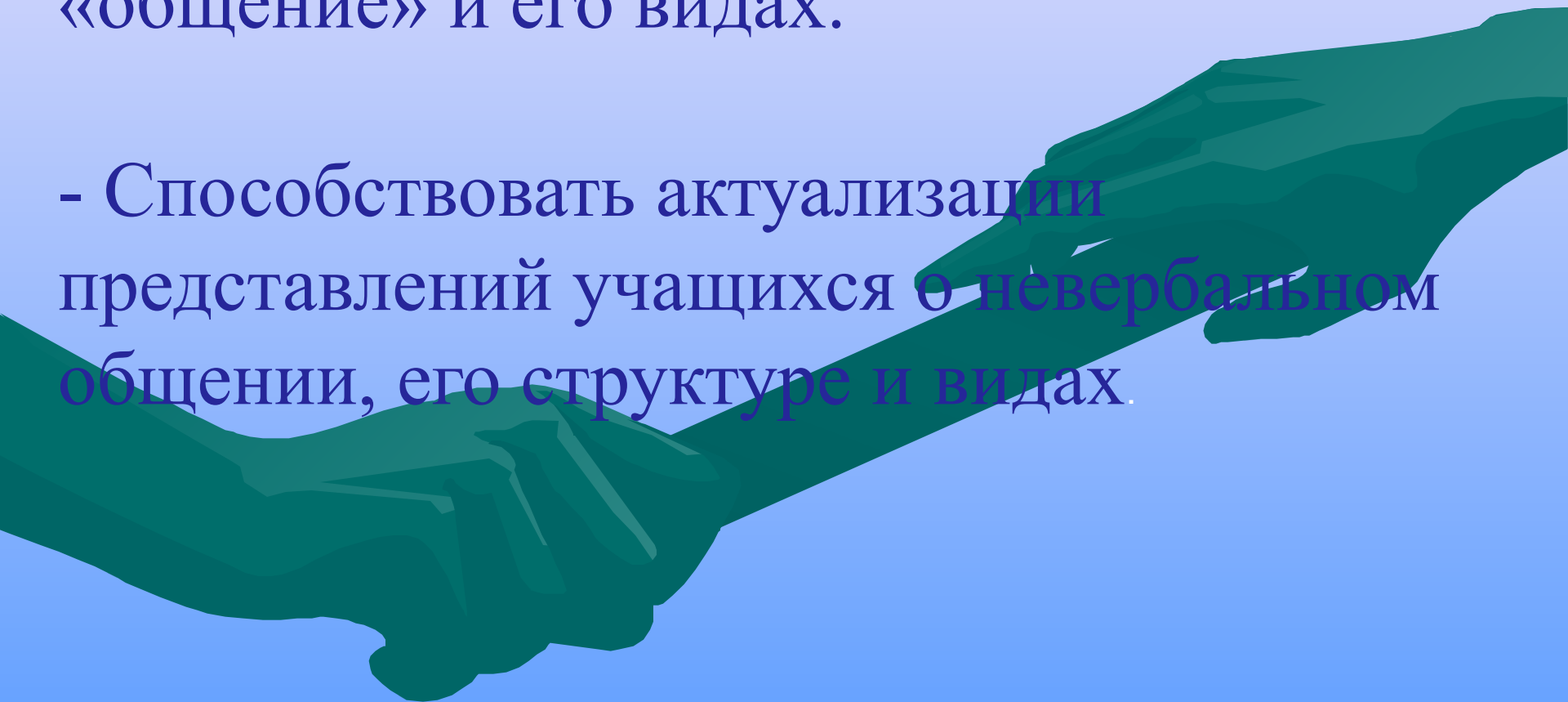
Невербальное общение

Просветительское занятие
с элементами тренинга для обучающихся 10-11
классов

Педагог-психолог Т. А. Коровина
МКОУ «Ленинская СОШ №1»

Цели занятия:

- Сформировать представление о понятии «общение» и его видах.
- Способствовать актуализации представлений учащихся о невербальном общении, его структуре и видах.



(...)

Дело было вечером,
Делать было нечего.

Галка села на заборе,
Кот забрался на чердак.
Тут сказал ребятам Боря
Просто так:


- А у меня в кармане гвоздь!

А у вас?

- А у нас сегодня гость!

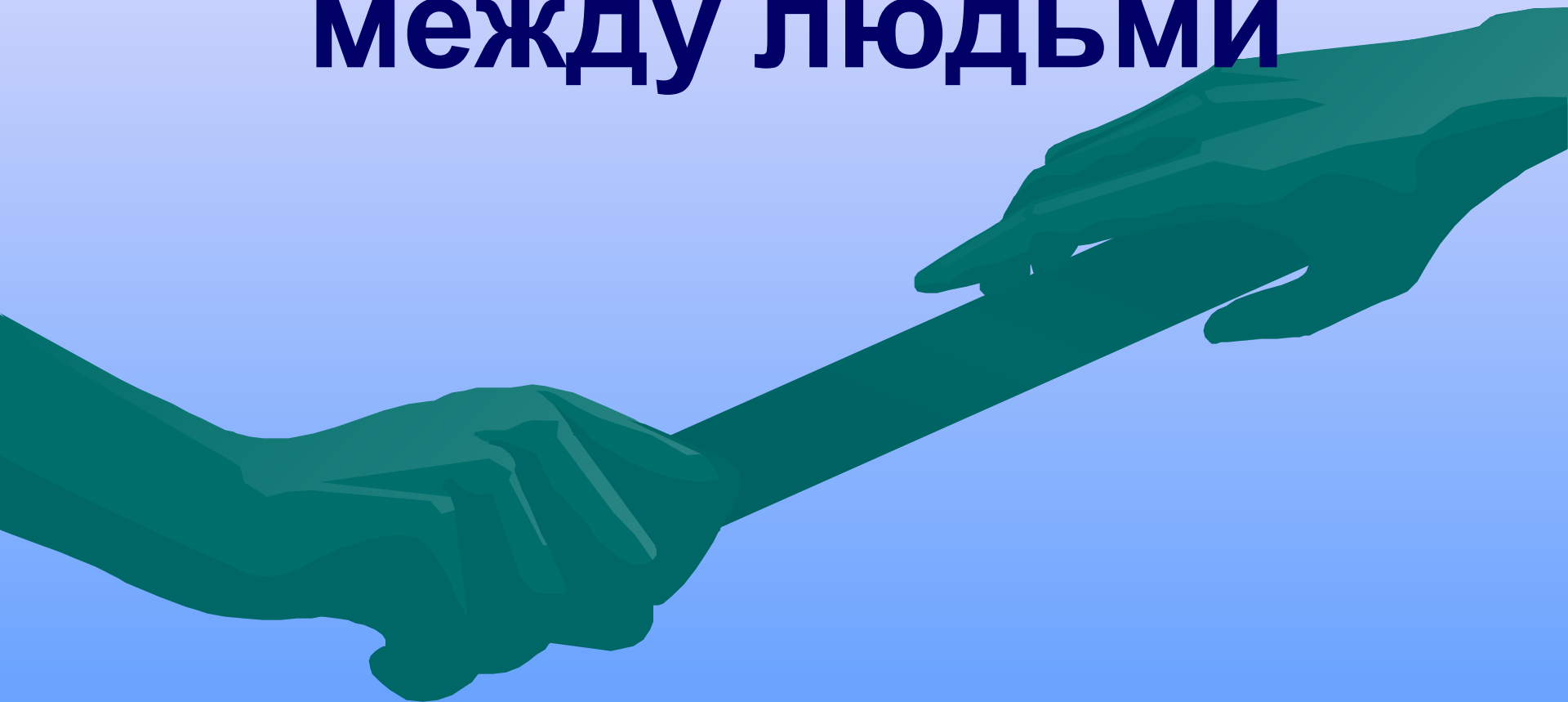
А у вас?

(...)

A stylized illustration of two hands shaking. The hands are rendered in shades of green and blue, with a soft, glowing effect. The background is a light blue gradient. The hands are positioned in the lower half of the frame, with the right hand reaching from the right and the left hand reaching from the left, meeting in the center.

Сергей Михалков
стихотворение «А ЧТО У ВАС?»

**Общение – обмен
информацией
между людьми**



**«Общение – главная роскошь
жизни. Будет человек
обладать этой роскошью
или останется обделенным,
зависит от него самого»**



Сент-Экзюпери

Виды общения:

вербальное



невербальное



Способы передачи информации

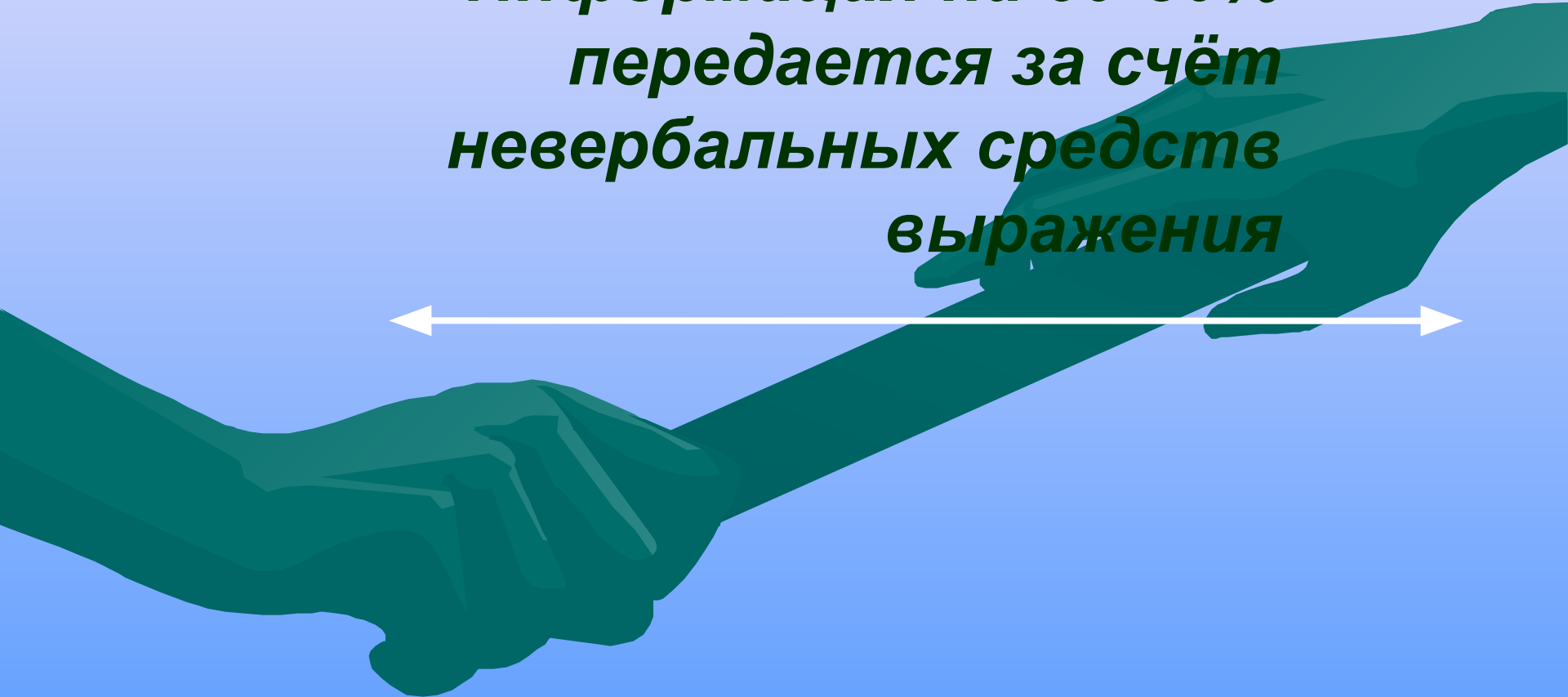


Невербальное общение




Body language

*Информация на 60-80%
передается за счёт
невербальных средств
выражения*




Чарли Чаплин






Савелий Крамаров




**Поза,, походка, головой,
объятие, рукопожатие**



Невербальные средства выражения:





МУМУКА

одежда



Поза

выражение лица,
взгляд, жесты



Комбинации пальцев





Lie to Me*

FOX

Литература:

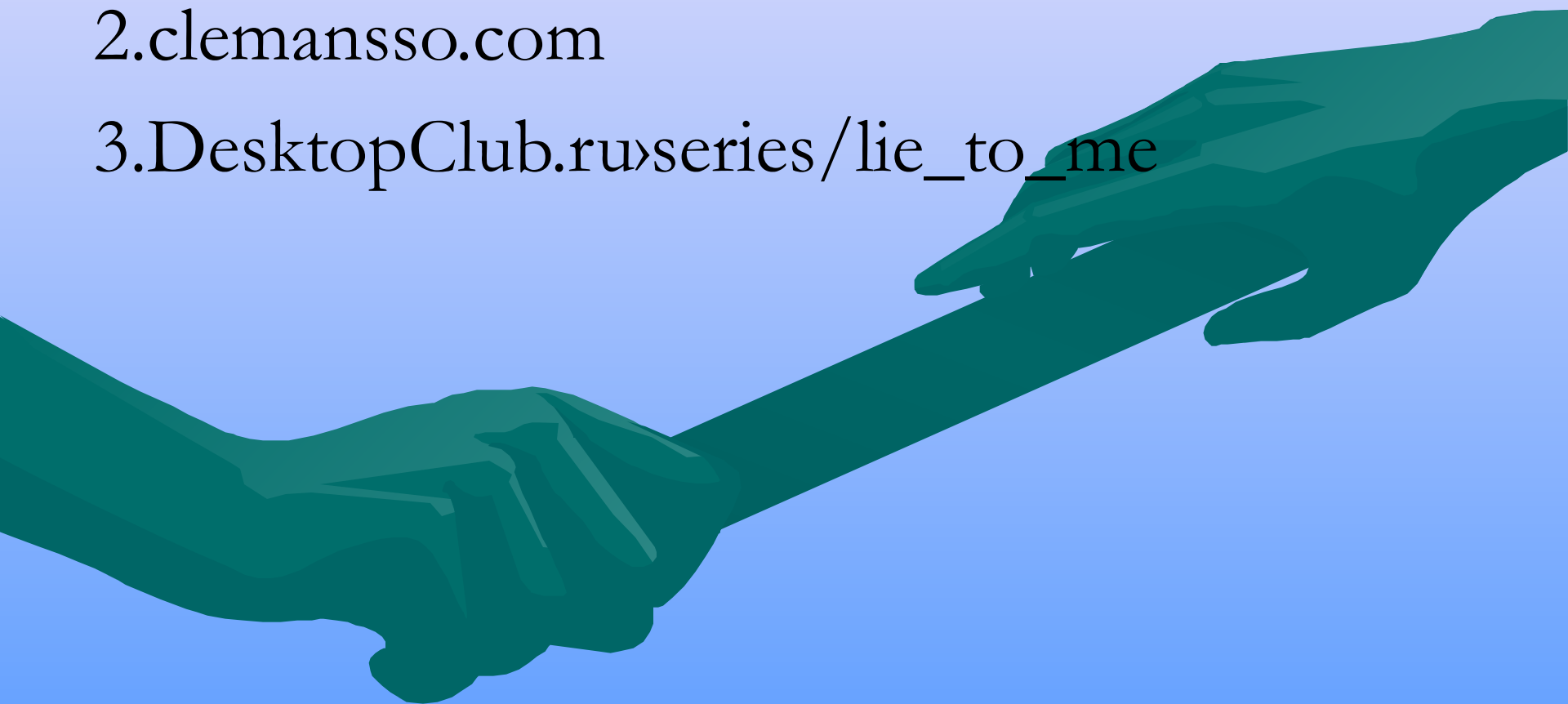
- 1.Рогов В.И. «Психология общения» М: Гуманитарное издательство центр «Владос»;
- 2.Аллан Пиз «Язык телодвижений» М.1995год

ССЫЛКИ

1.images.yandex.ru

2.clemansso.com

3.DesktopClub.ru/series/lie_to_me



Благодарю за урок!

