

Проект «Добро своими руками»



Авторский коллектив

Консультанты проекта: Черпакова Л.С.

Мацнева Т.А.

Романова О.В.

Творческая группа:

Кугаевская Р.

Булатов Ю.

Дресвянская Н. .

Королёв Д.

Прилепская А.

Морозов Д.

Задорожная Т.


Щуровский А.

Участники модулей:

- воспитанники групп: «Девчата» (основная масса), «Фантазёры».



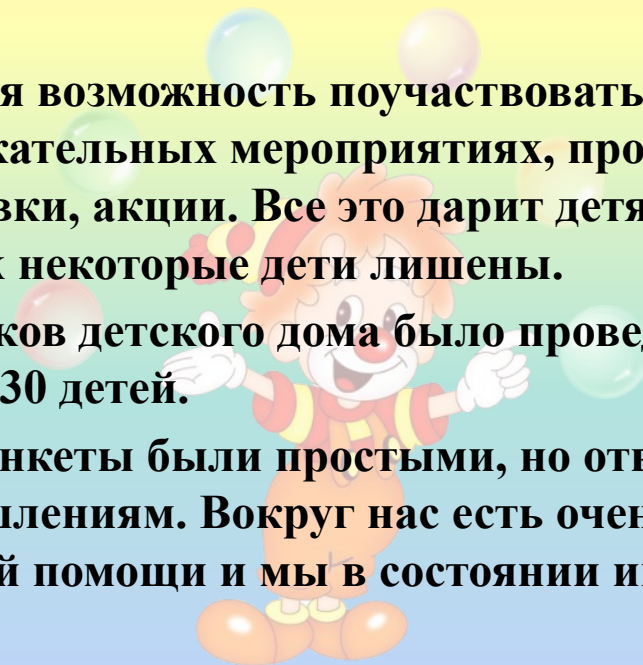
**Добрым быть совсем не просто.
Не зависит доброта от роста,
Не зависит доброта от цвета,
Доброта не пряник, не конфета.
Только надо очень добрым быть,
Чтоб в беде друг друга не забыть.
И народы будут жить дружной,
Если будем мы с тобой добрей.
Добрым быть совсем не просто.
Не зависит доброта от роста,
Доброта приносит людям радость
И взамен не требует награды.
Доброта с годами не стареет.
Доброта от холода согреет.
Если доброта как солнце светит,
Радуются взрослые и дети.**



Н. Тулупова

Актуальность:

- ❖ **«Сколько в человеке доброты, столько в нем и жизни», - сказал Эмерсон У. С этим невозможно не согласиться. Но часто ли наши поступки добры? Не закрылись ли мы от людей? Темп жизни современного общества так быстр, что порой незаметно пролетают недели и месяца, и мы забываем, что в нашем ежедневном внимании, помощи и доброте нуждаются все. А ведь дарить добро просто. Нужно лишь поделиться частичкой своей радости.**
- ❖ **Детям предлагается возможность поучаствовать в многочисленных конкурсах, развлекательных мероприятиях, проходят разнообразные концерты и выставки, акции. Все это дарит детям множество радостных моментов, которых некоторые дети лишены.**
- ❖ **Среди воспитанников детского дома было проведено анкетирование. Анкету заполнили 30 детей.**
- ❖ **В целом вопросы анкеты были простыми, но ответы на них приводят к серьёзным размышлениям. Вокруг нас есть очень много людей, которые нуждаются в нашей помощи и мы в состоянии им помочь.**



- ❖ **Результаты анкетирования показали, что современное общество нуждается не только в высокообразованных, активных, инициативных и предприимчивых молодых людях, но и в добрых и отзывчивых, способных бескорыстно прийти на помощь, подставить «свое плечо» в трудную минуту.**
- ❖ **Данный проект имеет огромное значение для старших воспитанников, поскольку позволил привлечь детей к решению общественных проблем. Социально активная деятельность готовит наших воспитанников к последующей гражданской деятельности, ими приобретается социальный опыт, формируется умение самостоятельно планировать и реализовать запланированное, нести ответственность за свои действия. Они учатся сотрудничать как со сверстниками, так и взрослыми.**



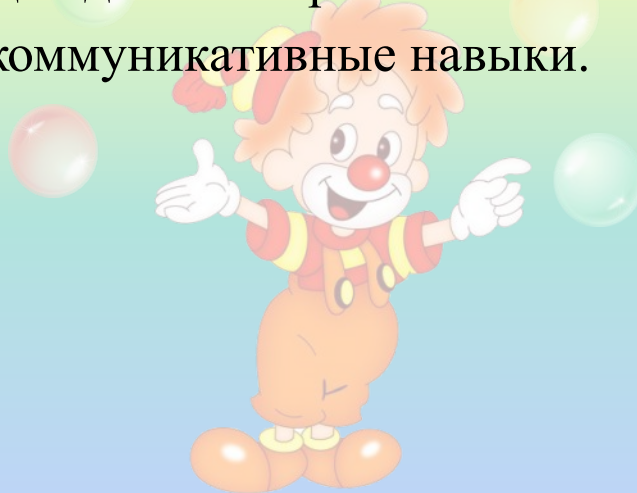
Цель проекта:

Создание условий для гражданского становления личности воспитанника через практические дела и вовлечение их в активную деятельность.



Задачи:

1. Повысить статус понятий «добро» и «взаимопомощь» через решение локальных проблем силами воспитанников.
2. Развитие активной гражданской позиции.
3. Разработать и реализовать комплекс мероприятий, направленных на достижение конкретного результата:
 - Реализовать проект «Газон в стиле ретро» , «Уголок отдыха» на участках детского дома;
 - Провести благотворительную акцию «Подарок другу» в День защиты детей для детей с ограниченными возможностями.
 - Формировать коммуникативные навыки.



Этапы реализации проекта

В основу реализации проекта «ДОБРО СВОИМИ РУКАМИ» заложена идея «цветика-семицветика». Каждое направление соотносится с определенным цветом.

Красный цвет – праздники для детей младшего возраста.

Оранжевый цвет – посещение детей с ограниченными возможностями «Дельфинёнок», изготовление поделок совместно с воспитанниками.

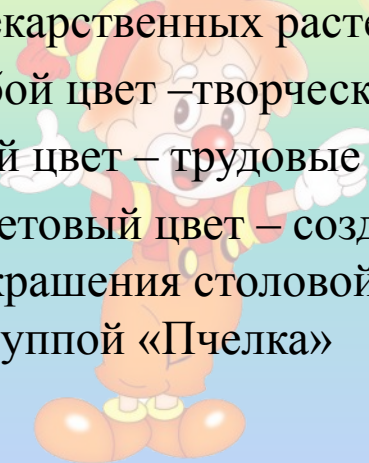
Желтый цвет – изготовление книжек-малышек.

Зеленый цвет – экологическая акция: сбор лекарственных растений для фиточая.

Голубой цвет – творческие мастерские для малышек.

Синий цвет – трудовые десанты (помощь на участке).

Фиолетовый цвет – создание цветочных композиций для украшения столовой детского дома совместно с группой «Пчелка»



Участники проекта

Трудовой десант

Дизайнеры

Сценаристы

Артисты



Творческая группа **«Трудовой десант»** – реализация эскизов проектов «Оформление газона в стиле «Ретро», «Уголок отдыха» на участках детского дома.

Творческая группа **«Сценаристы»** – разработка мероприятий праздников в летнее время для воспитанников группы «Пчелка».

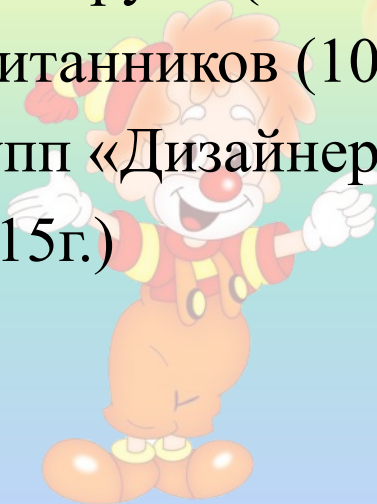
Творческая группа **«Артисты»** – проведение разработанных мероприятий для воспитанников группы «Пчелка».

Творческая группа **«Дизайнеры»** – «Оформление газона в стиле «Ретро», «Уголок отдыха» на участках детского дома.



I этап – организационный

- ❖ Изучение проблемы (постановка проблемы, решение о создании проекта).
- ❖ Создание инициативной группы по разработке данного проекта (01.05.2015г – 05.05.2015г.).
- ❖ Выбор состава творческих групп (01.05.2015г – 05.05.2015 г.).
- ❖ Заседание творческих групп (05.05.2015г. – 10.05.2015г.)
- ❖ Анкетирование воспитанников (10.05.2015г. – 15.05.2015г)
- ❖ Сбор творческих групп «Дизайнеры» и «Сценаристы» (15.05.2015г. – 25.05.2015г.)



II этап – основной

- ❖ Реализация проектов: «Газон в стиле Ретро», «Уголок отдыха» (июнь, июль, август).
- ❖ Проведение трудового десанта с целью реализации проекта.
- ❖ Изготовление книжек-малышек (июнь).
- ❖ Сбор лекарственных трав (июнь - август).
- ❖ Проведение творческих мастерских – 3 (1 раз в месяц).
- ❖ Создание сценария праздника-игры для детей.



III этап – заключительный

- ❖ Подготовка отчётов творческих групп (август).
- ❖ Обработка материала.
- ❖ Создание и оформление видеоролика, фотоотчёт.
- ❖ Оформление цветочных композиций.
- ❖ Публикация заметки в газету «Домовёнок».
- ❖ Рефлексия проекта.



План мероприятий на июнь:

Сроки	Мероприятия	Ответственный
1-ая неделя	<p>Акция «Подарок другу».(посещение детей с ограниченными возможностями).</p> <p>Трудовой десант(подготовка земли под рассаду).</p> <p>Конкурс рисунков на асфальте гр. «Девчата», «Фантазёры».</p> <p>Распространение буклетов.</p>	<p>Черпакова Л.С. Мацнева Т.А.</p> <p>Черпакова Л.С . Романова О.В.</p> <p>Воспитатели на смене.</p> <p>Черпакова Л.С . Романова О.В</p>
2-ая неделя	<p>Высадка рассады.</p> <p>Изготовление декора для оформления газона.</p> <p>Подбор материала для книжек-малышек (заседание творческой группы «Сценаристы»).</p>	<p>Романова О.В.</p> <p>Черпакова Л.С .</p>

<p>3-я неделя</p>	<p>Изготовление книжек-малышек. Работа над проектом «Газон в стиле Ретро», «Уголок отдыха». Сбор лекарственных трав для фиточая (поход одного дня гр. «Девчата» и «Фантазёры»).</p> <p>Творческая мастерская с группой «Пчёлка».</p> <p>Заседание творческой группы «Сценаристы» по разработке «Весёлых стартов» с группой «Пчёлка».</p> <p>Драматизация сказки «Теремок».</p>	<p>Черпакова Л.С ., Черпакова Л.С ., Романова О.В. Черпакова Л.С . Романова О.В.</p> <p>Черпакова Л.С . Романова О.В.</p> <p>Черпакова Л.С . Мацнева Т.А.</p> <p>Черпакова Л.С . Мацнева Т.А.</p>
<p>4-ая неделя</p>	<p>Проведение «Весёлых стартов» с группой «Пчёлки».</p> <p>Мероприятие «Наш добрый друг – художник круг».</p> <p>Работа над проектом «Газон в стиле Ретро», «Уголок отдыха». «Угадай мелодию» с группой «Пчёлка».</p>	<p>Романова О.В.</p> <p>Черпакова Л.С . Романова О.В. Черпакова Л.С . Романова О.В.</p> <p>Мацнева Т.А.</p>

План мероприятий на июль:

Сроки	Мероприятия	Ответственный
1-я неделя	<p>Заседание творческой группы «Сценаристы» (разработка праздника «День Нептуна»).</p> <p>Проведение праздника «День Нептуна» на природе.</p> <p>Работа по проекту «Уголок отдыха», «Газон в стиле Ретро».</p> <p>«Путешествие по сказкам» (с группой «Пчёлка»).</p>	<p>Воспитатели на смене (Мацнева Т.А., Черпакова Л.С. Романова О.В. Мацнева Т.А.,</p> <p>Мацнева Т.А. Черпакова Л.С.</p>
2-я неделя	<p>Проведение мероприятия «Найди сладкое дерево» с гр. «Пчёлка».</p> <p>Творческая мастерская (изготовление поделок из гофрированной бумаги).</p> <p>«Найди клад» (группы «Девчата» и «Фантазёры»).</p> <p>Заседание творческой группы «Сценаристы» (разработка «Весёлых старт»)</p>	<p>Мацнева Т.А., Черпакова Л.С.</p> <p>Романова О.В.</p> <p>Мацнева Т.А., Черпакова Л.С.</p>




<p>3-я неделя</p>	<p>«Весёлые старты» с гр. «Пчёлка».</p> <p>Работа по проекту «Уголок отдыха», «Газон в стиле Ретро».</p> <p>Экскурсия в рощу (сбор лекарственных трав)</p> <p>Заседание творческой группы «Сценаристы» по разработке игровой программы по станциям между группами «Фантазёры» и «Девчата».</p>	<p>Воспитатели гр. «Фантазёры» (Мацнева Т.А., Романова О.В.) Мацнева Т.А., Романова О.В.,</p> <p>Воспитатели групп, работающих в этот период</p> <p>Черпакова Л.С., Мацнева Т.А.</p>
<p>4-я неделя</p>	<p>Игровая программа по станциям между группами «Фантазёры» и «Девчата».</p> <p>Творческая мастерская с гр. «Пчёлка» (изготовление поделок своими руками).</p> <p>Посещение детей с ограниченными возможностями.</p> <p>Развлекательное мероприятие «Мыльные пузыри» для малышей.</p>	<p>Мацнева Т.А., Романова О.В.</p> <p>Черпакова Л.С.</p> <p>Никитина Н.Д. + воспитатели</p> <p>Черпакова Л.С., Мацнева Т.А.</p>



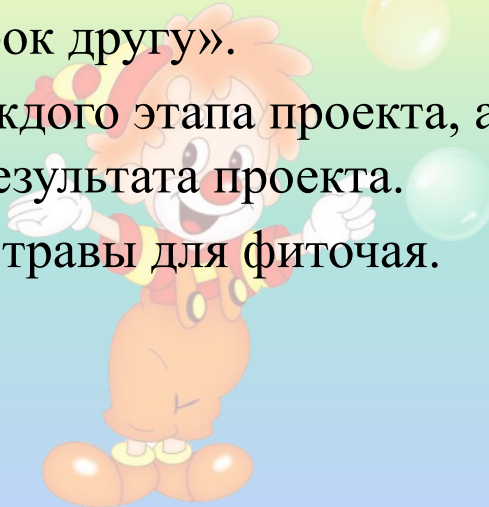
План мероприятий на август:

Сроки	Мероприятия	Ответственный
1-я неделя	Экскурсия на родник С.Ильинка. Работа по проекту «Уголок отдыха», «Газон в стиле Ретро». Драматизация сказки «Кот, лиса, заяц и петух» Творческая мастерская	Романова О.В., Мацнева Т.А., Воспитатели групп «Девчата», «Фантазёры» Мацнева Т.А.
2-я неделя	Изготовление рамок для акции «Подарок другу» (заливка, раскрашивание) Заседание творческих групп по отчёту (просмотр и обработка наработанного материала)	Черпакова Л.С., Мацнева Т.А. Романова О.В.
3-я неделя – 4-я неделя	Монтаж видеоролика, презентаций, отчётов. Акция «Подарок другу»	Творческие группы. Воспитатели групп.



Ожидаемые результаты

- Создали цветочный газон в стиле «Ретро», «Уголок отдыха».
- Воспитание бережного отношения к природе.
- Создан фотоотчет, видеоролик.
- Изготовлены книжки-малышки.
- Проведены творческие мастерские.
- Проведены мероприятия развлекательного характера.
- Написана заметка в газету «Домовёнок».
- Проведена акция «Подарок другу».
- Оценка деятельности каждого этапа проекта, анализ ошибок, обсуждение конечного результата проекта.
- Собраны лекарственные травы для фиточая.



Ресурсы

- Участники проекта гр. «Девчата», «Фантазёры».
- Материальная база КГКОУ «Назаровский детский дом №1» (интернет, библиотека, компьютерный класс, канцелярские товары, транспорт)

