



# Многоуровневые списки

*МБОУ «Новопавловская  
СОШ №2»*

*Учитель информатики  
Богданов В.М.*

# Теория

*Это список, в котором  
используются*

Что такое многоуровневый  
список ?





*В многоуровневом списке чаще всего используются различные типы нумерации для разных уровней.*

**А что используется в многоуровневых списках?**

**Для того, чтобы создать  
многоуровневый список, нам  
потребуется:**

*Исходный текст,  
Microsoft Office Word  
и немножечко терпения*

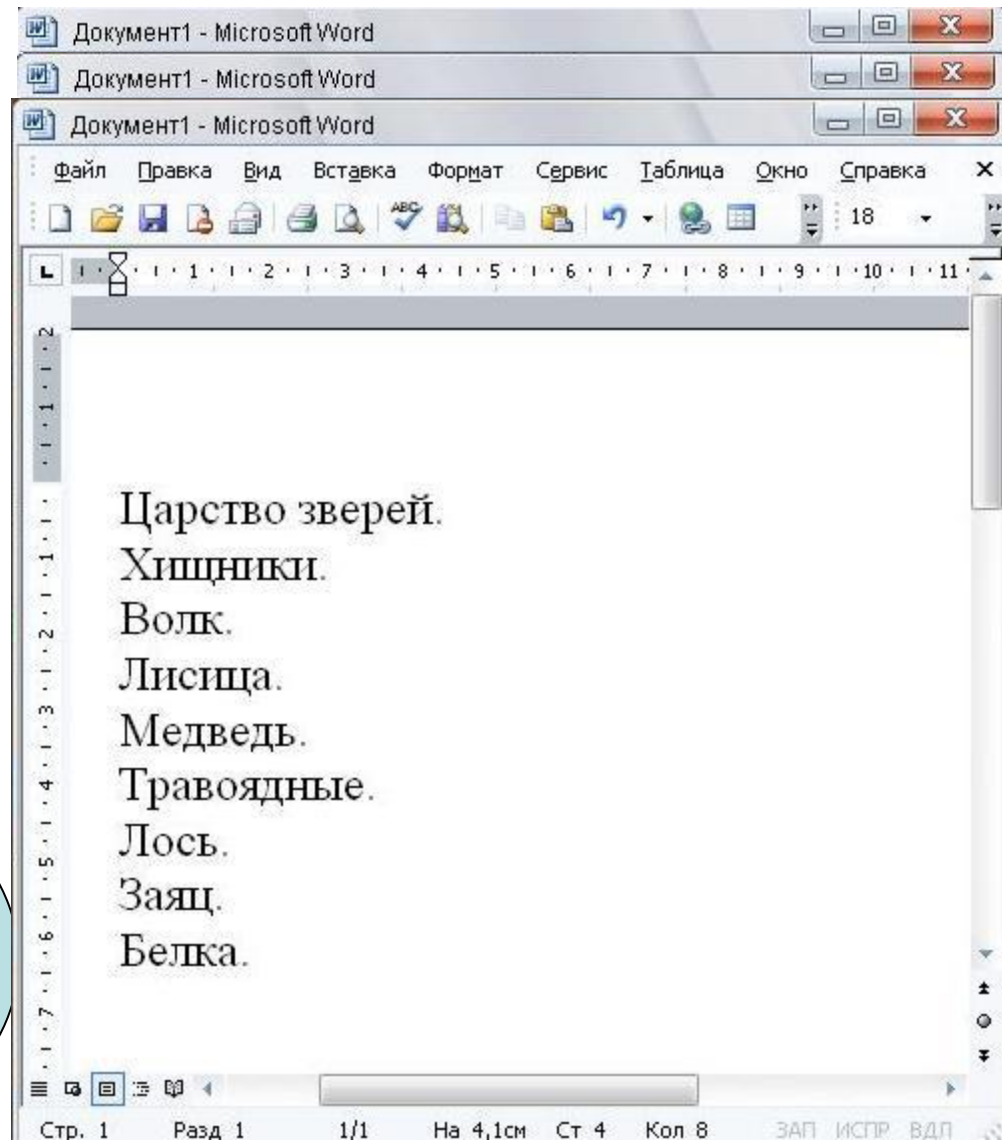


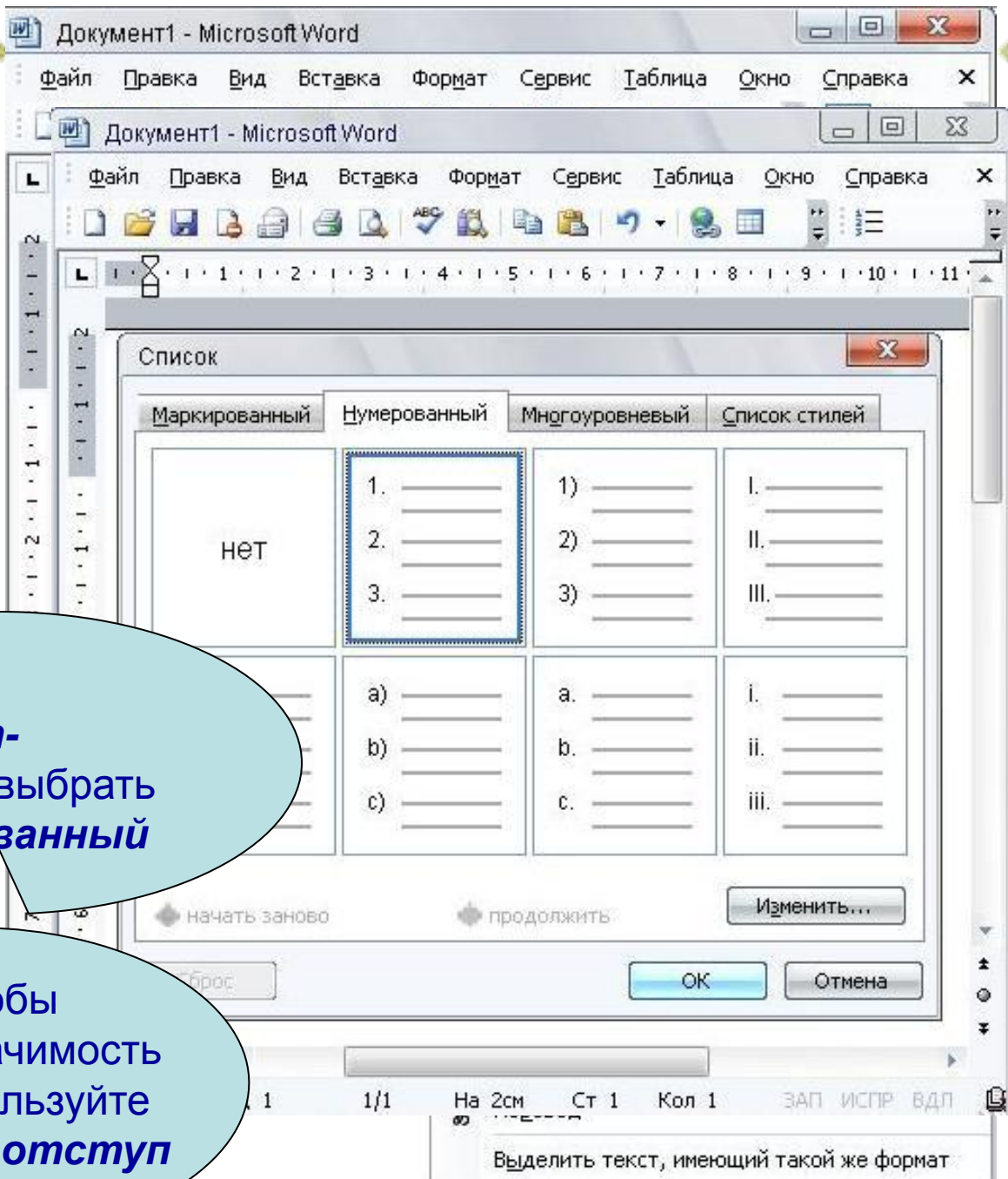


Выделим его

Возьмем  
текст

Выберем  
пункт меню  
**Формат -  
Список**



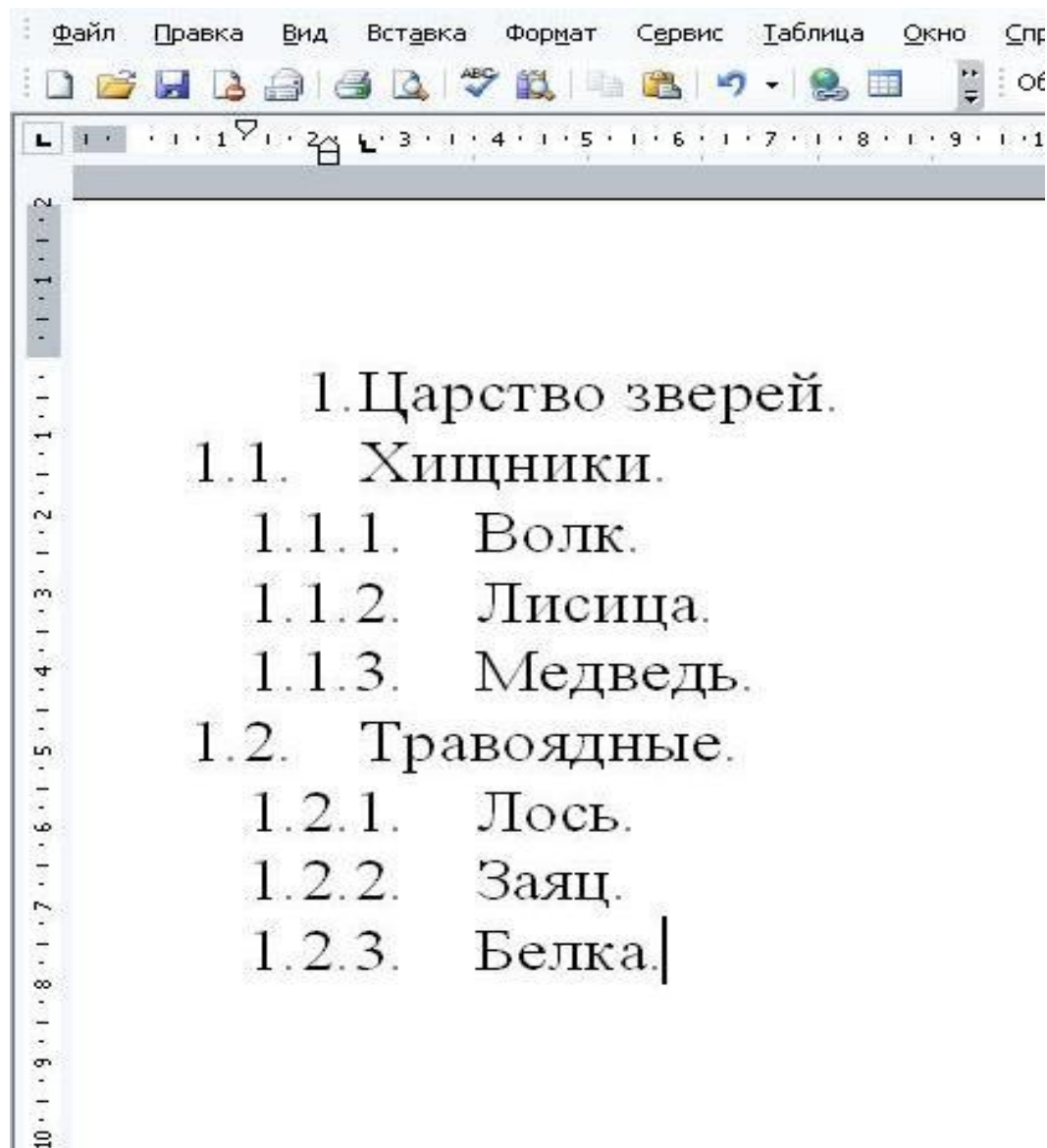


В пункте  
**Формат-  
Список** выбрать  
**Нумерованный**

Для того, чтобы  
понизить значимость  
абзаца, используйте  
**Увеличить отступ**



В результате у вас должно получиться:



# **Повторим**

## **изученное:**

- 1. Многоуровневый список – это список, в котором используются нарастающие абзацные отступы.**
- 2. Чаще всего в многоуровневых списках используются разные типы нумерации для разных уровней.**
- 3. Для того чтобы сделать многоуровневый список нужен текст и *Microsoft Office Word*.**
- 4. Все функции требуемые для создания списка находятся в пункте *Формат-Список*.**
- 5. Что бы понизить значимость одного из абзаца используйте инструмент *Увеличить отступ*.**

**А теперь ТЕСТ,  
чтобы проверить как ты все это  
УСВОИЛ**



# Тест

## Что такое многоуровневый список?

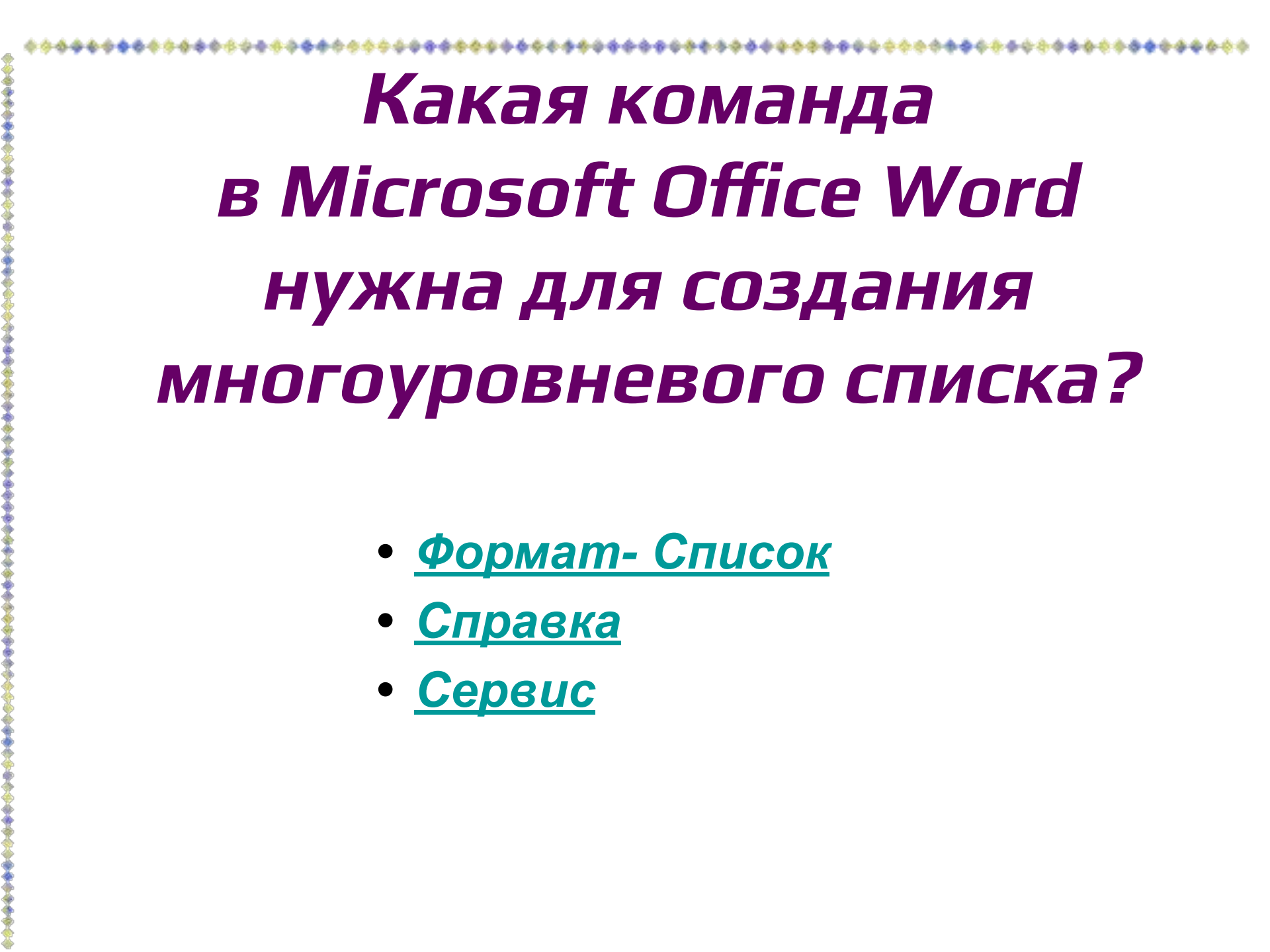
- Это список с разными уровнями Это список с разными уровнями.
- Это игра Это игра.
- Это список, в котором используются нарастающие абзацные отступы.

# Что чаще всего используется в многоуровневых списках?

- В многоуровневых списках используются разные типы нумерации для разных уровней В многоуровневых списках используются разные типы нумерации для разных уровней.
- Различные картинки Различные картинки.
- Разнообразные символы Разнообразные символы.

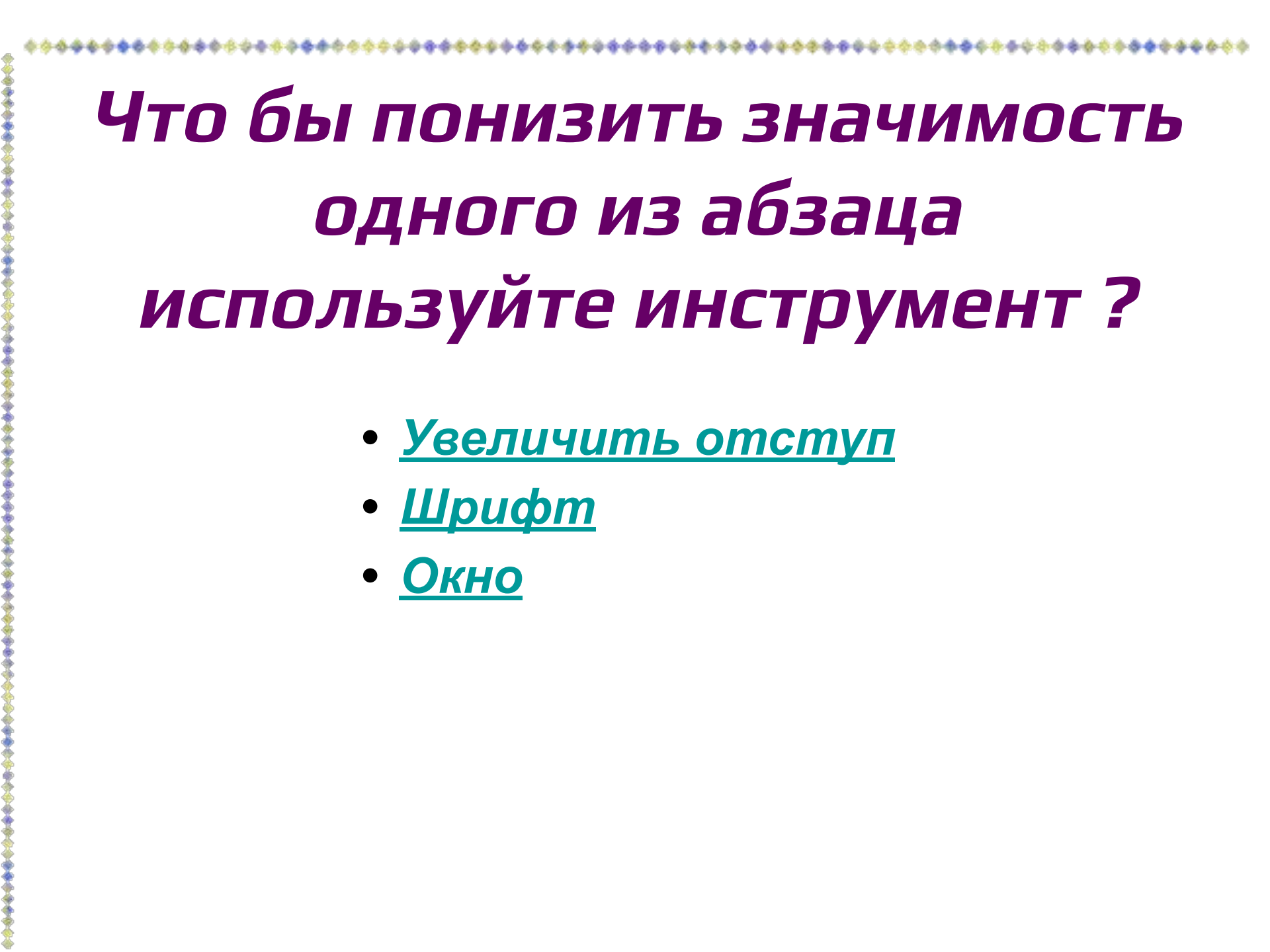
# Что нужно для того, чтобы сделать многоуровневый список?

- Нужен текст и *Нужен текст и*  
Microsoft Office Word *Нужен текст и*  
*Microsoft Office Word.*
- Мама и папа (для помощи).
- Ножницы *Ножницы.*



***Какая команда  
в Microsoft Office Word  
нужна для создания  
многоуровневого списка?***

- [Формат-Список](#)
- [Справка](#)
- [Сервис](#)



**Что бы понизить значимость  
одного из абзаца  
используйте инструмент ?**

- Увеличить отступ
- Шрифт
- Окно

***Верно!***



[К следующему вопросу](#)

***Верно!***



[К следующему вопросу](#)

***Верно!***



[К следующему вопросу](#)



***Верно!***




К следующему вопросу

***Верно!***




**Далее**

**Неправильно!  
Будь  
внимательней!**




[Назад, к вопросу](#)

**Неправильно!  
Будь  
внимательней!**




[Назад, к вопросу](#)

**Неправильно!  
Будь  
внимательней!**




[Назад, к вопросу](#)

**Неправильно!  
Будь  
внимательней!**



Назад, к вопросу

**Неправильно!  
Будь  
внимательней!**



Назад, к вопросу



***Какую оценку ты  
заработал?***

***За каждый правильный  
ответ ты получаешь 1 балл.***

***Если ты набрал 5 баллов,  
поздравляю, ты молодец!***





**В подготовке работы использовался учебник Л. Босовой  
«Информатика и ИКТ» для 7 класса.**