

**Муниципальное нетиповое бюджетное
общеобразовательное учреждение «Лицей № 76»**

Творческий проект.

Выполнили презентацию к
уроку «Технология»
Неверова Яна и Збродько
Анастасия
ученица 5 «Б» класса

Проверила учитель
технологии Третьякова О.
В.

МНБОУ «Лицей №76»
город Новокузнецк ,
Кемеровская область





Содержание

2стр.....Цель проекта

4стр.....Таблица

5стр.....Реклама

6стр.....Экономический расчёт 7-9стр.....История вязания


10стр.....Оценка проекта

Цель проекта

1. Оценить свои возможности в проектной деятельности.
2. Разработать и выполнить проект.
3. Изготовить по проекту вязание крючком вазы с фруктами и овощами.
4. Оценить сделанную работу.



Оборудование

A woman with long brown hair, wearing a beige sweater and plaid shorts, is holding a white, fluffy object (possibly a stuffed animal or a piece of fabric) in front of her. The background is a plain, light gray.

Крючок

Нитки шерстяные

Ножницы



Реклама

Наша фирма "Своими руками".

Включите в свой бизнес все, что хотите увидеть / storenabot.ru

Экономический расчёт!!!

2кл.шерстяных ниток.....32руб

Вата.....20руб

Крючок.....20руб

Мой труд.....100руб

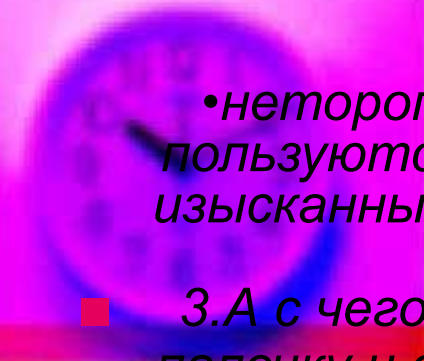
Итого.....156руб

История вязания

- 1. Вязание крючком имеет древние традиции. В древности оно вошло в крестьянский быт и называлось "тамбур". Вязали кружева, которыми украшали полотенца, передники, фартуки, кофты, наволочки, блузы, платья или целые изделия - салфетки, скатерти, занавески.

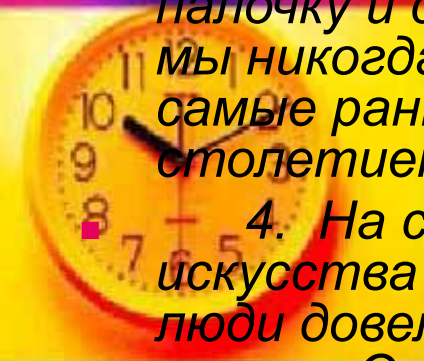
В 30-40-е годы 20-го столетия вязание крючком получило широкое распространение. Вязали в основном, как и в старину, из тонких хлопчатобумажных и льняных ниток, украшая своими изделиями скромный интерьер.

- Затем мода на некоторое время вытеснила этот вид декоративно-прикладного искусства. Но в последние три десятилетия интерес к вязанию крючком возродился.
- Современные женщины предпочитают работать с менее трудоемким материалом - в основном с шерстяной пряжей, из которой можно довольно быстро выполнить кофту, платье, костюм и другие вещи.
- 2. Для вязания крючком хороши также льняные и хлопчатобумажные нити. Но они гораздо толще, чем те, из которых вязали наши бабушки и прабабушки в свое


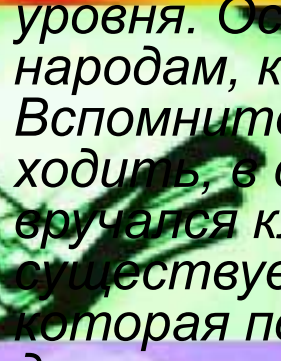


• неторопливое время. Теперь лишь в редких случаях пользуются тонкими нитями, чтобы связать особенно изысканные украшения для костюма (воротнички, жабо, брошки).

■ 3. А с чего все началось, когда и кто взял в руки небольшую палочку и сделал первую в мире петельку? Наверное, этого мы никогда не узнаем, слишком уж давно это было. Однако самые ранние вязаные изделия датируются археологами 3 столетием нашей эры.



4. На самом деле вязание, как вид домашней работы и искусства существовал задолго до этого. К началу нашей эры люди довели технику этого рукоделия до очень высокого уровня. Основная заслуга в этом принадлежит, конечно, тем народам, которым не очень повезло с климатической зоной. Вспомните, например, скандинавские сказки. Да что далеко ходить, в самых древних сказках Руси герою непременно вручался клубок ниток! У одного из древних кочевых племен существует легенда о чудаковатой старухе-колдунье, которая по рассеянности вместо ниток сматывает в клубок дороги, а потом вяжет из них новые, тем самым запутывая усталых странников.



- **5. Вязание крючком - занятие увлекательное, полезное и не требующее больших денежных затрат и особых условий. Изделия, связанные крючком очень красивы, а техника исполнения доступна каждому. Научиться вязать крючком очень просто: всего несколько уроков и несколько недель практики и можно приступать к вязанию сложных узоров, благодаря тому, что базовых узоров не так много, но комбинаций их может быть множество. И в результате можно связать уникальную вещь, которая будет только у Вас.**

Каждая женщина любит модно и стильно одеваться, подыскивать что-то неповторимое и индивидуальное. А настоящая женщина вяжет модную одежду своими руками. При умелом подходе и старании получается красота, которая и не снилась современным модницам! Вещь, связанная своими руками, это не только предмет для гордости, она еще делает вас неповторимой и непохожей на других женщин.



Оценка проделанной работы.

Я считаю, что проект удался. Нам и нашим близким понравилась наша поделка, и нам было очень приятно.

При разработке проекта мы прочитали несколько книг по вязанию крючком, из которых узнали, как правильно связать те или иные фрукты и овощи.

3

