

# Пальчиковые игры



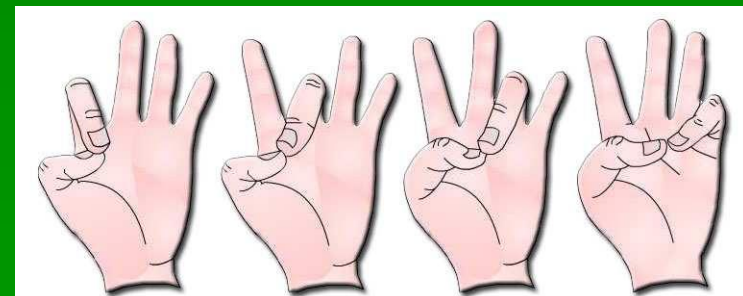

В развитие речи малышей

Уже доказано, что развитие руки находится в тесной связи с развитием речи и мышления ребенка. Поэтому работа по развитию мелкой моторики должна начинаться задолго до поступления ребенка в школу.



# Народные пальчиковые игры

С народными пальчиковыми играми ребенок встречался уже в грудном возрасте. Это были еще не игры, а потешки и пестушки – забавы взрослого с ребенком. Например, «Сорока-ворона», «Идёт коза рогатая», «пальчики», «Пять братьев-пальчиков», и другие.



# СИСТЕМА РАБОТЫ ПО РАЗВИТИЮ МЕЛКОЙ МОТОРИКИ

ПАЛЬЧИКОВ  
ЫЕ  
ИГРЫ

РАЗВИТИЕ  
МОТОРИКИ

ПАЛЬЧИКО  
ВАЯ  
ГИМНАСТИК  
А

театр

СОТРУДНИЧЕС  
ТВО  
СО  
СПЕЦИАЛИСТА  
МИ

ЗАНЯТИ  
Я

ТЕНЕВОЙ  
ПАЛЬЧИКОВЫЙ  
КУКОЛЬНЫЙ  
НАСТОЛЬНЫЙ

МУЗЫКАЛЬН  
ЫЙ  
РУКОВОДИТ  
ЕЛЬ

АППЛИКАЦИЯ  
ЛЕПКА  
КОНСТРУИРОВ  
АНИЕ  
РУЧНОЙ ТРУД  
РИСОВАНИЕ

ПСИХОЛОГ

ИНСТРУКТОР  
ПО  
ФИЗКУЛЬТУРЕ

**ДЛЯ РЕЧЕВОГО СОПРОВОЖДЕНИЯ ФИГУРОК ИЗ  
ПАЛЬЧИКОВ ИСПОЛЬЗУЮТ:**

**СПЕЦИАЛЬНЫЕ  
ТЕКСТЫ**



**НАРОДНЫЙ  
ФОЛЬКЛОР**

**ПРИГОВОРКИ,  
РЕЧЕТАТИВЫ**

# ТРЕБОВАНИЯ К ПАЛЬЧИКОВЫМ ИГРАМ С РЕЧЕВЫМ СОПРОВОЖДЕНИЕМ :

ТОЧНОСТЬ

КАЧЕСТВО



СОГЛАСОВАННО  
СТЬ ДВИЖЕНИЙ  
И РЕЧИ




# В ПАЛЬЧИКОВЫХ ИГРАХ ЧАСТО ИСПОЛЬЗУЮТ ФИГУРЫ-СИМВОЛЫ



Улитка, улитка покажи рожки

Ум ребенка находится на  
кончиках его пальцев.

В.А. Сухомлинский



ДЛЯ ВЫПОЛНЕНИЯ ТРЕБОВАНИЙ РЕКОМЕНДУЕТСЯ ИХ  
ВЫУЧИТЬ

# Средства развития мелкой моторики



Пласти  
лин

Бумага

Природный  
материал

Крупа, бусы,  
пуговицы

Куклы

Нитки, тесьма, веревки, шнурки,  
ткани

Песок

Вода

Карандаши, счетные  
палочки



# Массаж кистей рук и пальцев

- Массаж является одним из видов пассивной гимнастики. Он оказывает общеукрепляющее действие на мышечную систему, повышая тонус, эластичность и сократительную способность мышц.

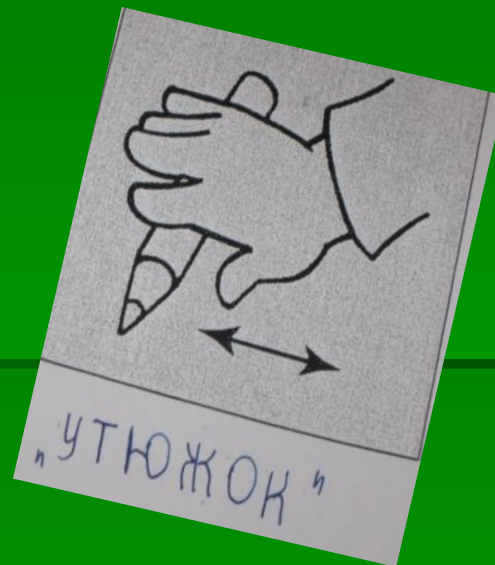

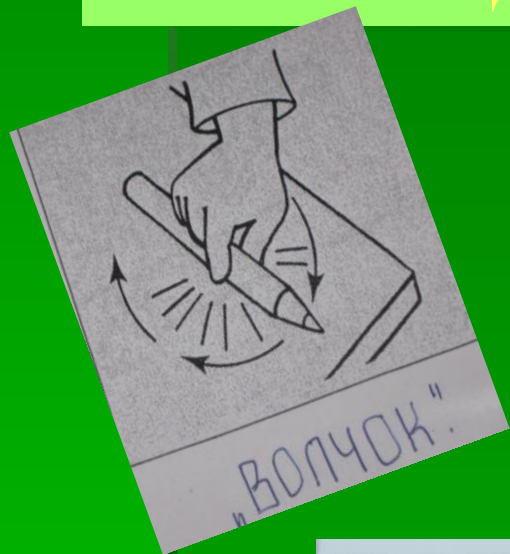


## Приемы массажа самомассажа кистей и пальцев рук:

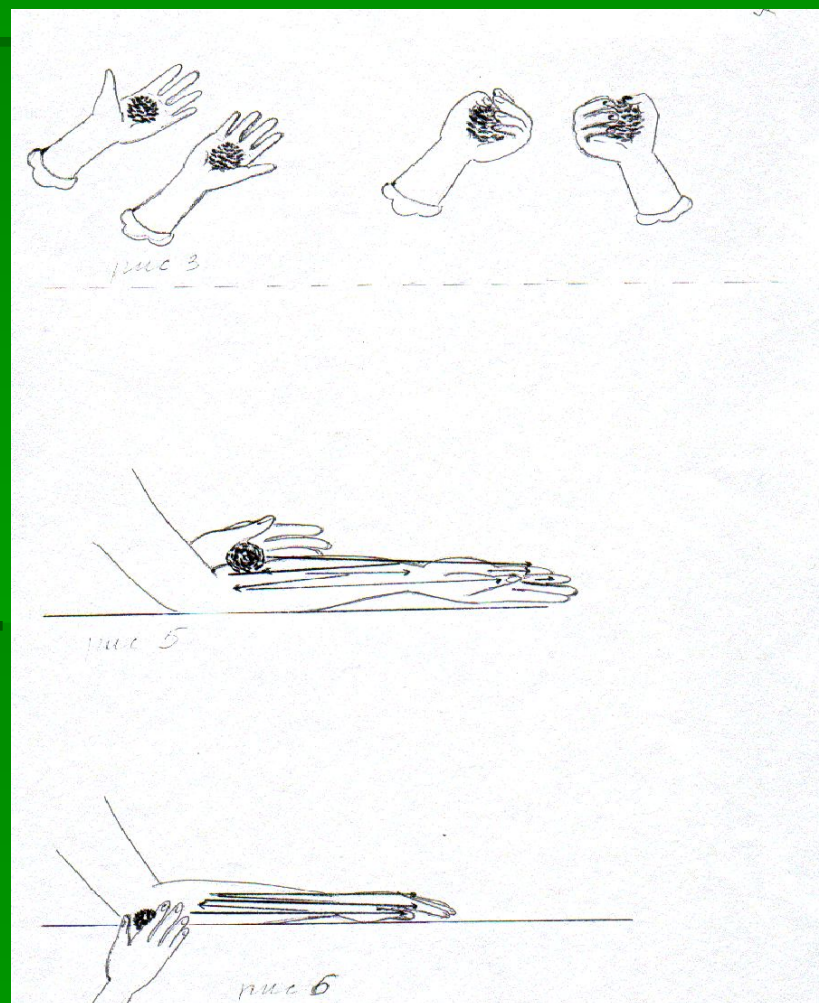



- массаж ладони
- массаж тыльной стороны кистей рук
- массаж пальцев рук

# МАССАЖ КАРАНДАШАМИ



# Самомассажа кистей и пальцев рук еловыми (сосновыми) шишками





# Упражнения с мячами

1. учиться захватывать мяч всей кистью и отпускать его;
2. катать мяч по часовой стрелке;
3. держать одной рукой – другой рукой выполнить ввинчивающие движения, пощелкивания, пощипывания.

Выполнять упражнения надо обязательно каждой рукой по очереди.



Наглядно-просветительная работа

Диагностика

## Структура работы с родителями

Воспитательная работа

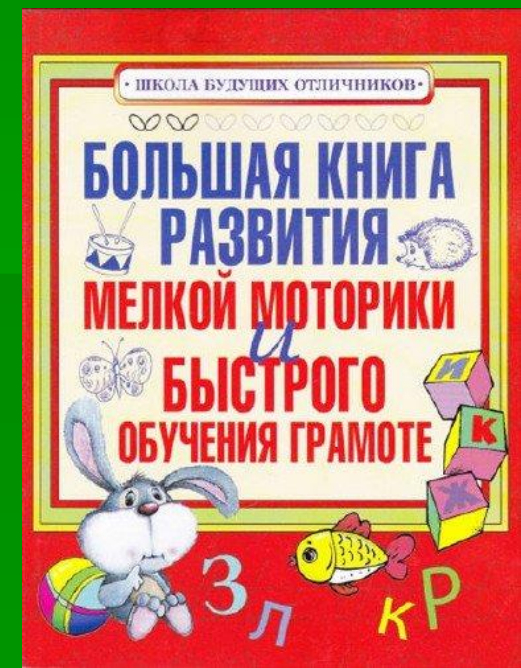
Сотрудничество



# Заключение

Развитие мелкой моторики и тактильно-двигательного восприятия у детей позволяет детям

- овладеть навыками письма, рисования, ручного труда, что в будущем поможет избежать многих проблем школьного обучения,
- лучше адаптироваться в практической жизни,
- научиться понимать многие явления окружающего мира.







*Спасибо за внимание!*

Автор презентации Хрустова Е.В.

