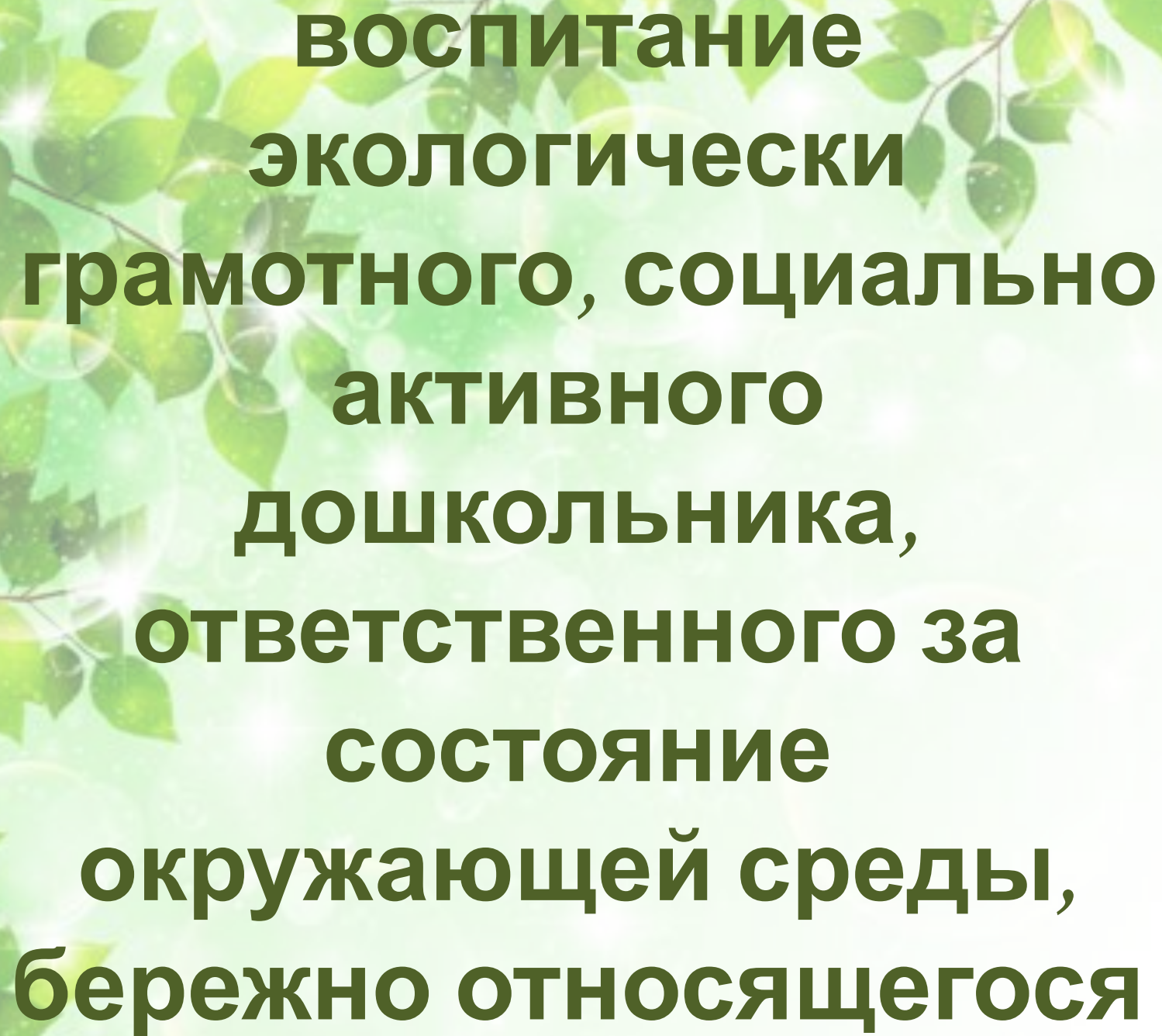
The background of the slide features a lush green scene with various shades of leaves and branches. Sunlight filters through the foliage, creating a soft, glowing effect with lens flare and bokeh. The overall color palette is dominated by greens and yellows, evoking a sense of nature and vitality.

Методическая разработка

Экологическое воспитание в детском саду.

**Разработала: Кабанова
Ю.С.**

The background of the slide features a soft-focus image of green leaves and branches, with bright sunlight filtering through, creating a warm and natural atmosphere. The text is centered and written in a bold, dark green font.

**воспитание
экологически
грамотного, социально
активного
дошкольника,
ответственного за
состояние
окружающей среды,
бережно относящегося**

Задачи:

- 1. Совершенствовать предметно-развивающую среду экспериментально-исследовательского направления;
- 2. Обогащать речь детей через систематическое и последовательное знакомство с окружающим миром;
- 3. Воспитывать совместно с родителями у детей эмоционально-положительное, бережное и сочувственное отношение к объектам окружающей природы.

Формы работы с детьми

- метод наблюдения с подключением различных анализаторов, опыты и эксперименты, проблемные ситуации или проведение опытов (позволяющих «открыть новое знание»);
- словесные методы (беседа, проблемные вопросы, рассказы - описание и т.п.),
- практическая деятельность в природе (труд в природе, экологические акции, изобразительная деятельность с отображением природы),
- игровые методы и игра, практическая работа и поисковая деятельность;
- экскурсии




Создание развивающей среды в ДОО

Экологическая развивающая среда в помещении ДОО	На территории ДОО
1. Уголок природы.	1. Огород на участке.
2. Огород на окне.	2. Экологическая тропа.
3. Зимний сад.	3. Альпийские горки.
4. Уголок экспериментирования.	4. Фруктовый сад.
5. Озеленение коридоров и помещения.	5. Птичий стол.
6. Экологическая комната	6. Фито поляна.
	7. Уголок «нетрадиционной природы»
	8. Мини -метеостанция
	9. Полянка – злаковых.

Вопросы для детей



Что не относится к живой природе?





Подума

й



Молодец!

Что растёт на грядке?

1



2



3



4





Подума

й



Молодец!

**Выбери птицу которая
прилетает к нам зимовать?**






Подума
й



Молодец!

Выбери картинку которая не относится к природе?





Подума

й




Молодец!

Научно-методическая

литература

- ❖ С.Н.Николаева **Методика экологического воспитания дошкольников.**
- ❖ С.Н.Николаева **Юный эколог. Программа и условия реализации в детском саду.**
- ❖ В.В.Ранькова, Т.В.Юдина **Азбука экологического воспитания.**
- ❖ В.В.Смирнова, Н.И.Балуева **Тропинка в природу.**
- ❖ А.И.Иванова **Экологические наблюдения и эксперименты в детском саду.**

The background features a soft, light green color palette. On the left side, there are branches with vibrant green leaves of various shades. Scattered throughout the scene are numerous translucent, glowing bubbles of different sizes, some with bright highlights, creating a whimsical and airy atmosphere.

**Благодарю за
внимание!**