

Развитие операций с банковскими платежными карточками в Республике Беларусь

Подготовила студентка
ФБД, 4 курс, гр. 111113
Скребец Виктория

Банковская платежная карточка — платежный инструмент, обеспечивающий доступ к банковскому счету и проведение расчетов в безналичной форме за товары (работы, услуги), получение наличных денежных средств и осуществление иных операций в соответствии с законодательством Республики Беларусь.

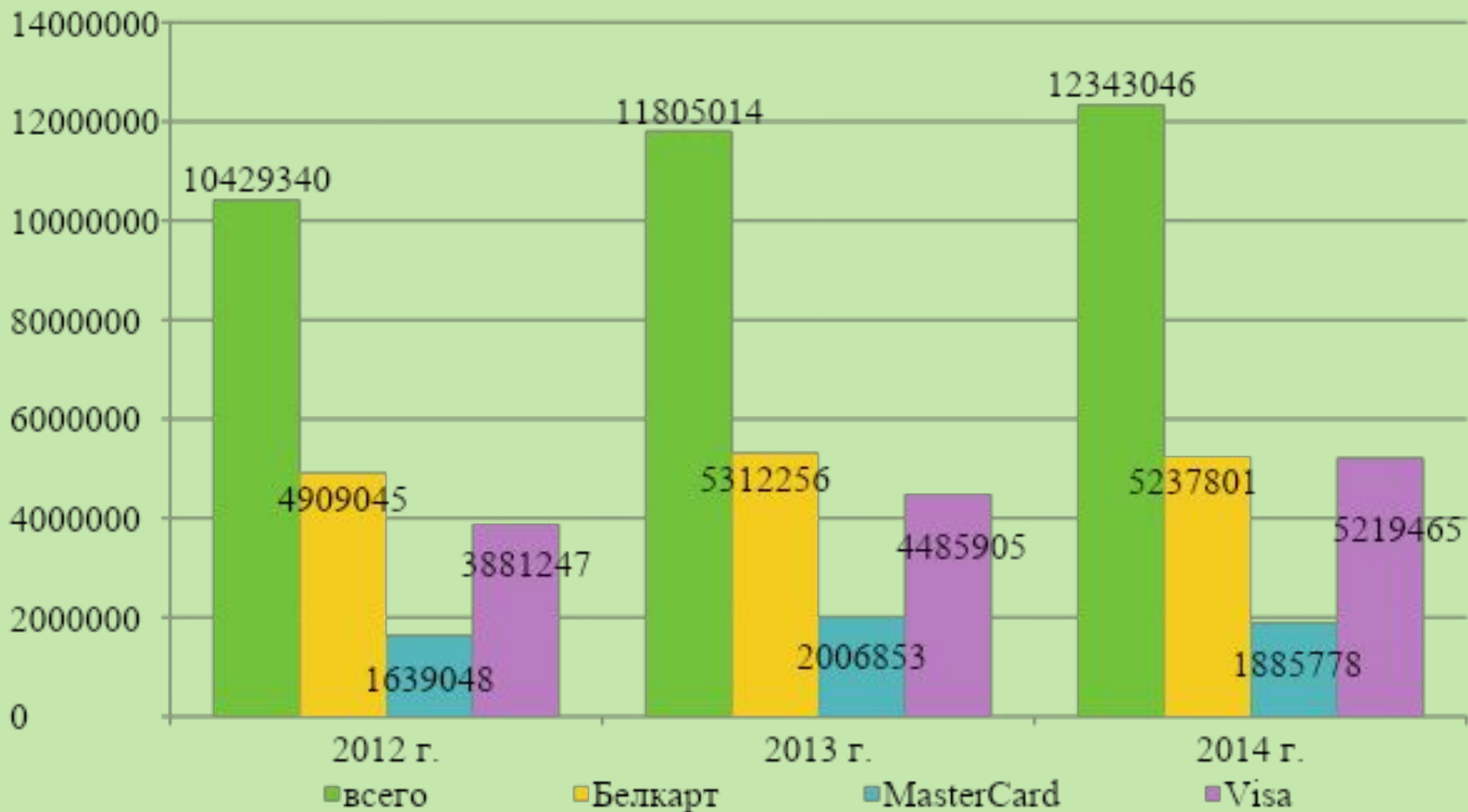


Рисунок 2.1 – Информация об эмиссии банковских платежных карточек в Республике Беларусь за 2012 – 2014 гг., единиц

Таблица 2.1 – Информация об активных карточках в разрезе платежных систем в Республике Беларусь на 01.01.2015 г.

Наименование платежной системы	Общее количество карточек, ед.	Активные карточки, ед.	Доля активных карточек от общего количества карточек, %
БЕЛКАРТ	5 237 801	3 322 880	63
MasterCard	1 885 778	1 163 771	62
Visa	5 219 465	3 468 228	66
Итого	12 343 046	7 954 879	64

Таблица 2.2 – Информация о карточках в разрезе видов носителей в Республике Беларусь за период 2013 – 2014 гг.

Наименование показателя	Количество карточек на 01.01.2014, единиц	Доля от общего объема карточек на 01.01.2014, %	Количество карточек на 01.01.2015, единиц	Доля от общего объема карточек на 01.01.2015, %
Карточки магнитной полосой	с 11 172 887	91,3	10 473 301	84,7
Карточки магнитной полосой и чипом	с и 1 019 831	8,3	1 815 029	14,8
Виртуальные карточки	44 707	0,4	54 716	0,5
Всего карточек	12 237 425	100,0	12 343 046	100,0

Таблица 2.3 – Информация о бесконтактных карточках в разрезе банков-эмитентов в Республике Беларусь за 2014 г.

Наименование банка	MasterCard, единиц	Visa, единиц	Итого, единиц	Доля карточек банка в общем количестве бесконтактных карточек, %
ОАО "Белинвестбанк"	6 549	3 434	9 983	11,7
ОАО "Белгазпромбанк"	2 407	3 324	5 731	6,7
ОАО "БПС-Сбербанк"	1 512	50 040	51 552	60,5
ОАО "Белагропромбанк"	824	3 384	4 208	5,0
ОАО "АСБ Беларусбанк"	751	12 991	13 742	16,1
Всего:	12 043	73 173	82 216	100

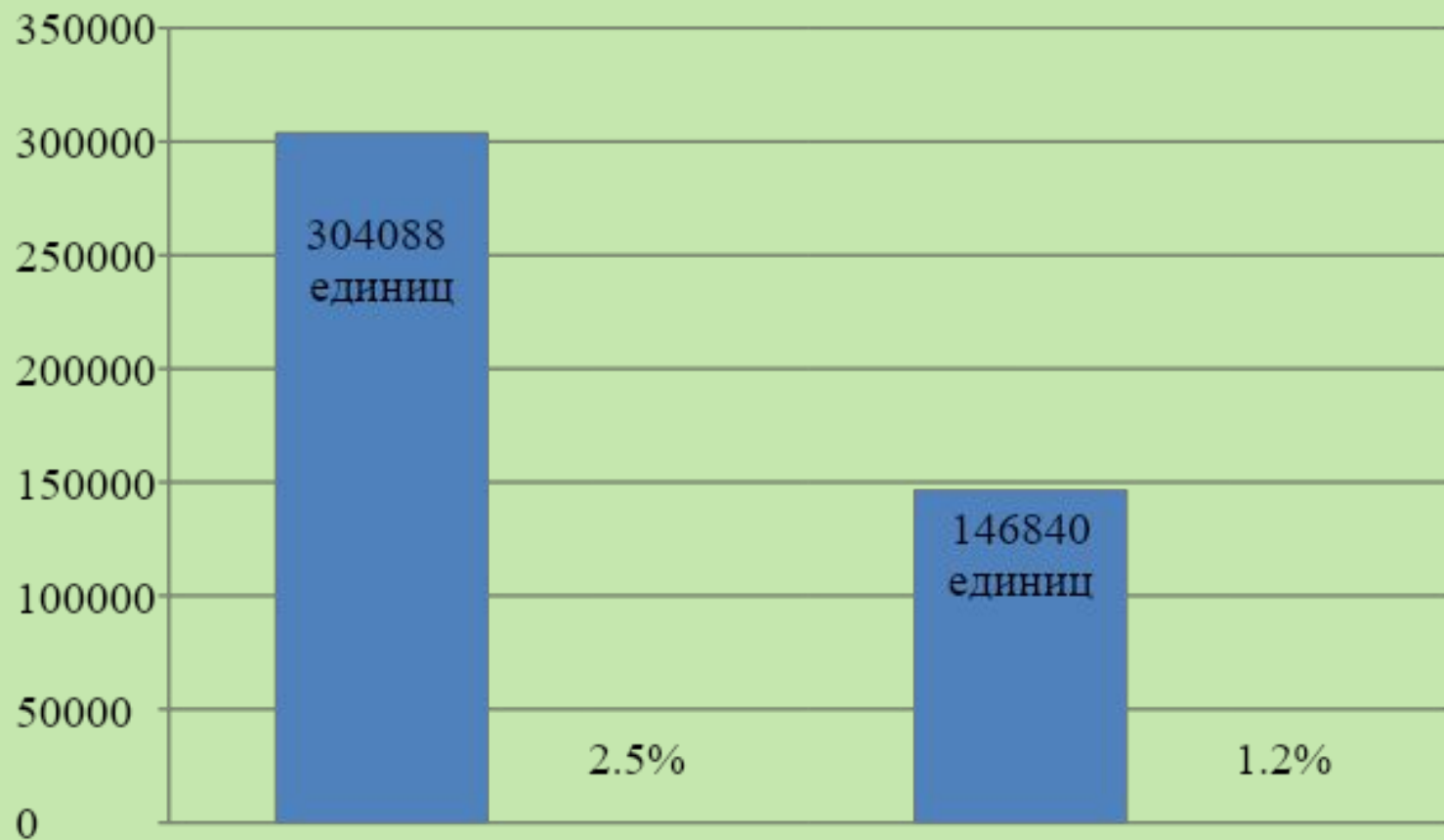


Рисунок 2.4 – Информация об эмиссии кобрендинговых карточек в Республике Беларусь за период 2013 – 2014 гг.

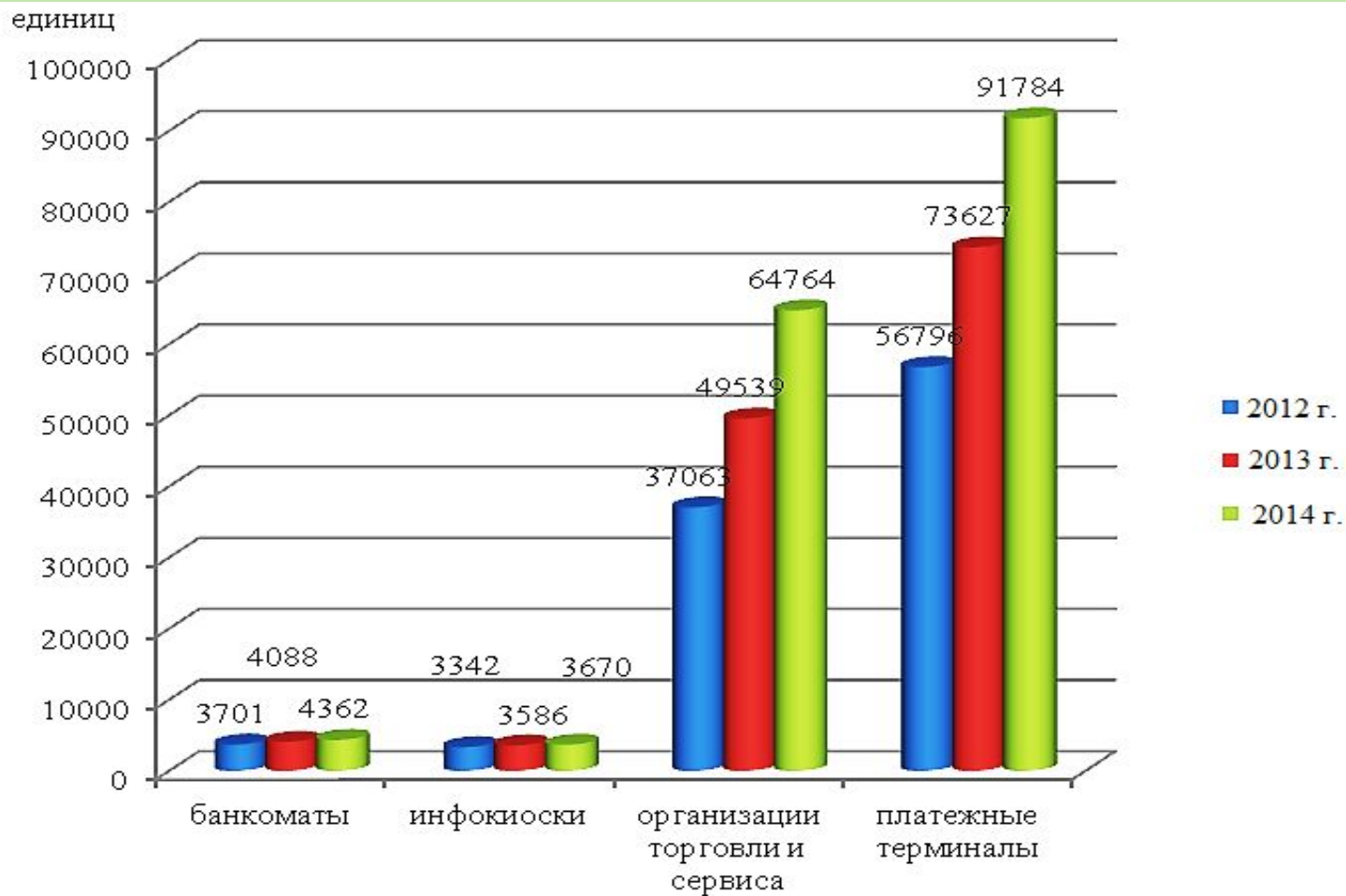


Рисунок 2.5 – Информация о динамике объектов инфраструктуры в Республике Беларусь за период 2012 – 2014 гг., единиц

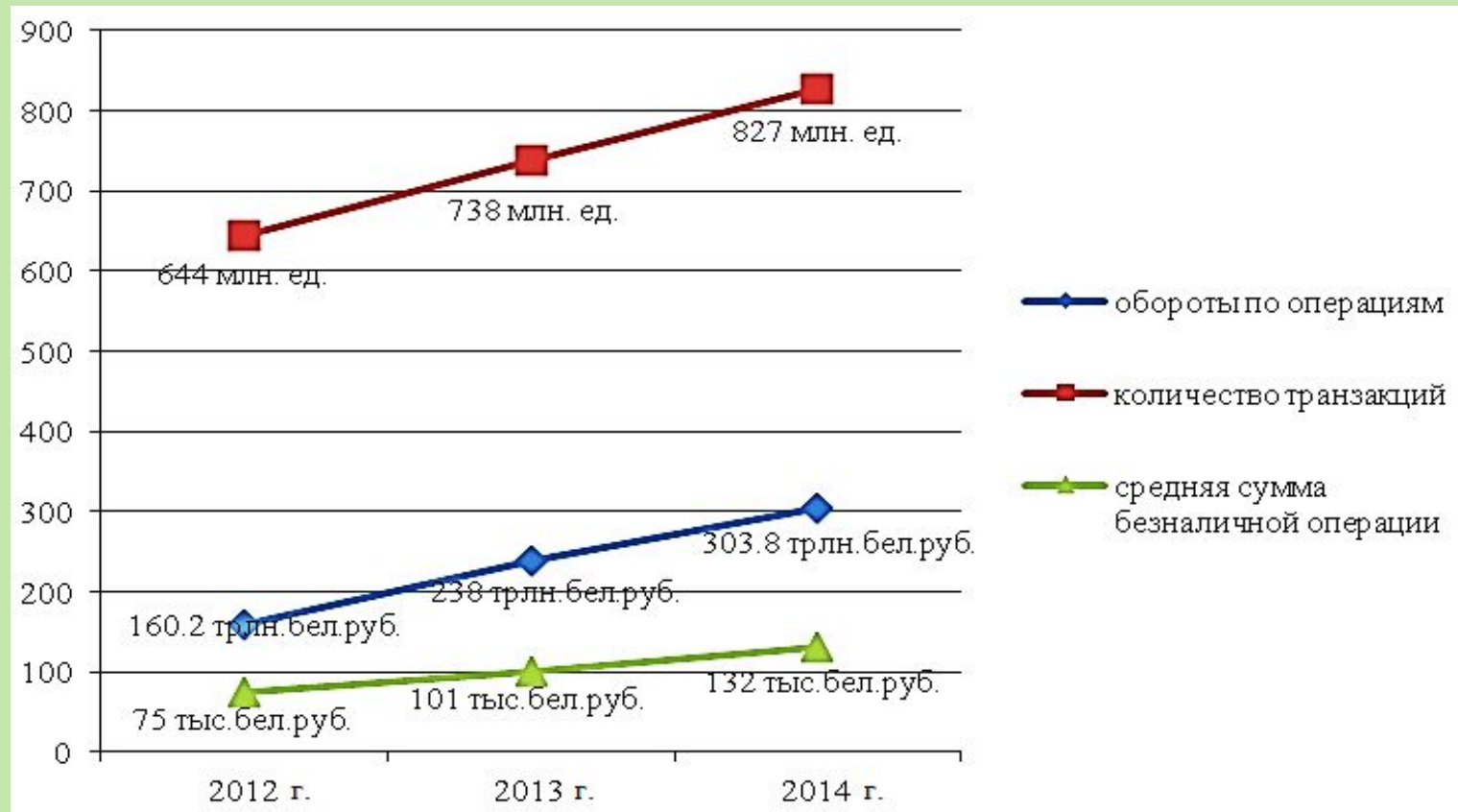


Рисунок 2.6 – Динамика объемов операций с использованием банковских платежных карточек в Республике Беларусь за период 2012-2014 гг.

Таблица 2.7 – Информация об основных показателях СДБО в разрезе видов в Республике Беларусь на 01.01.2015 г.

Виды СДБО	Кол-во физически х лиц, подключенных к СДБО, единиц	Кол-во операций, осуществле нных через СДБО, единиц	Доля по количе ству операц ий, %	Сумма операций, осуществленн ых через СДБО, млн руб.	Доля по сумме операц ий, %	Средняя сумма одной операции, руб.
Интернет-банкинг	1 883 407	52 467 420	69,6	12 827 927	87,2	244 493
SMS-банкинг	1 399 436	8 573 955	11,4	335 141	2,3	39 088
Мобильный банкинг	281 855	12804 409	17,0	1 401115	9,5	109424
ТВ-банкинг	8 974	59 274	0,1	4 454	0,0	75143
Другие	117 550	1 508 782	2,0	135 579	0,9	89 860
Всего		75 413 840	100	14 704 216	100	194 980

**Таблица 2.8 и 2.9 – Затраты ООО ”ВикАрт“ до и после внедрения
зарплатного проекта, в белорусских рублях**

Вид затрат	Сумма до внедрения проекта	Сумма после внедрения проекта
Заработная плата старшего кассира	4 200 000	4 200 000
Заработная плата кассира	3 360 000	0
Инкассаторские услуги	1 540 000	0
Коммунальные услуги	4 200 000	4 200 000
Канцелярские товары	140 000	140 000
Простои	0	0
Прочие	0	1 848 000
Итого	13 440 000	10 388 000

Предлагаемые пути совершенствования безналичных расчетов посредством платежных карточек:

- Введение налоговых льгот и вычетов, в целях стимулирования развития безналичных расчетов;
- Увеличение доли кредитных карточек, и снижение доли кредитов в наличной форме;
- Развитие программно-технической инфраструктуры и повышение качества обслуживания пользователей за счет внедрения новых технологий;
- Реализация проектов социальных карточек.

Таблица 3.1 – Расчет стоимости внедрения универсальных карточек в Республике Беларусь

Показатель	Республика Беларусь	Российская Федерация
Численность населения, млн человек	9,481	146,267
Стоимость эмиссии универсальных карточек, млрд руб.	$4575 * 9,481 / 146,267 = 296,55$	$45750 * 10 / 90 = 4575$
Площадь территории, тыс. км ²	207560	17098242
Стоимость создания инфраструктуры, млрд руб.	$41175 * 207560 / 17098242 = 499,83$	$45750 * 90 / 100 = 41175$
Средняя стоимость проекта, млрд руб.	$296,55 + 499,83 = 796,38$	$(42,9 + 48,6) * 1000 / 2 = 45750$

**СПАСИБО ЗА
ВНИМАНИЕ!**