

БАНКРОТСТВО КОММЕРЧЕСКОЙ ОРГАНИЗАЦИИ И ЕГО ПРОГНОЗИРОВАНИЕ



- Актуальность темы исследования. Становление современной рыночной системы в России принципиально изменило условия деятельности экономических субъектов, которые формируются в настоящее время под регулирующим воздействием как стихийного рыночного механизма, так и государства. В условиях жесткой конкуренции отдельные участники рыночных отношений становятся банкротами и не в состоянии выполнять свои обязательства.
- В то же время рыночная экономика представляет собой сложную систему взаимосвязанных и взаимодействующих между собой различных экономических субъектов. Каждый субъект оказывается втянутым в цепочку контрактов, когда несостоятельность одного из них вызывает расходящуюся волну негативных последствий как для партнеров и кредиторов, так и для государства. Кроме того, разорение фирмы затрагивает не только имущественные интересы собственников, но и права работников, порождая во многих случаях негативные социальные последствия.
- В этих условиях особое значение приобретает эффективный механизм упорядочивания и согласования действий всех заинтересованных сторон, снижения негативных социально-экономических последствий банкротства экономических субъектов, что обеспечивается государственным регулированием.



- Предметом исследования являются экономические отношения, показатели, влияющие на финансовое состояние организации.
- Цель данной работы – исследовать теоретические и прикладные аспекты анализа финансовой отчетности с целью прогнозирования вероятности банкротства.



ТЕОРЕТИЧЕСКИЕ АСПЕКТЫ БАНКРОТСТВА И ПРОВЕДЕНИЕ ПРОЦЕДУР БАНКРОТСТВА

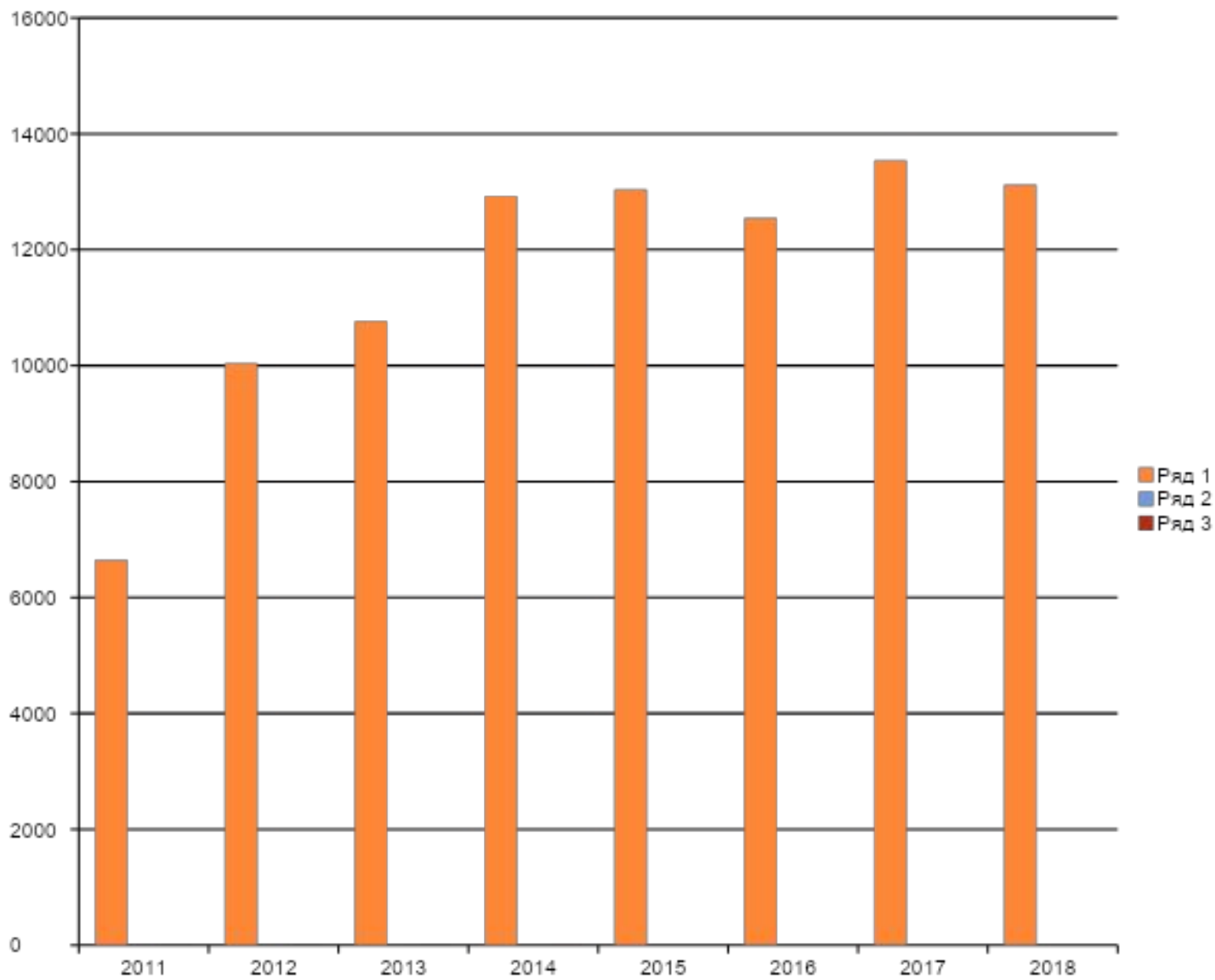
Современная наука применяет различные подходы к понятиям "несостоятельность" и "банкротство". Эти подходы рассматривают тему банкротства, как с точки зрения экономической, так и юридической категории.



□ Процедура банкротства представляет собой организационный и правовой процесс, применяющийся к должнику с целью признания его неплатежеспособности. В соответствии с ст. 27 при рассмотрении дела о банкротстве должника, а именно юридического лица применяются следующие виды процедур:

- Наблюдение;
- Финансовое оздоровление;
- Внешнее управление;
- Конкурсное производство;
- Мировое соглашение.





АНАЛИЗ ФИНАНСОВОГО СОСТОЯНИЯ И ПРИМЕНЕНИЕ ОТЕЧЕСТВЕННЫХ И ЗАРУБЕЖНЫХ МОДЕЛЕЙ ПРОГНОЗИРОВАНИЯ БАНКРОТСТВА


- — Модель Э. Альтмана (модифицированная пятифакторная модель, 1983г.);
- — Модель банкротства Р. Таффлера и Г. Тишоу;
- — Модель Р. Лиса (четырефакторная модель, 1974г.);
- — Прогнозная модель платежеспособности Спрингейта;
- — Рейтинговая модель Р.С. Сайфуллина – Г.Г.Кадыкова;
- — Дискриминантная факторная модель Г.В. Савицкой;
- — Модель О.П. Зайцевой (весовые значения модели определяются экспертным путем);
- — Четырефакторная модель Беликова-Давыдовой;
- — Официальная методика правительства РФ (официальная система критериев для оценки неплатежеспособности организаций, утвержденная Постановлением Правительства РФ «Правила проведения арбитражным управляющим финансового анализа» № 367 от 25 июня 2003 г.).



Метод Э. Альтмана



- - модель прогнозирования вероятности банкротства предприятия.



- Эдвард Альтман – американский ученый, один из первых предложил оценивать финансовое состояние не с помощью коэффициентов, а с использованием интегральной модели.

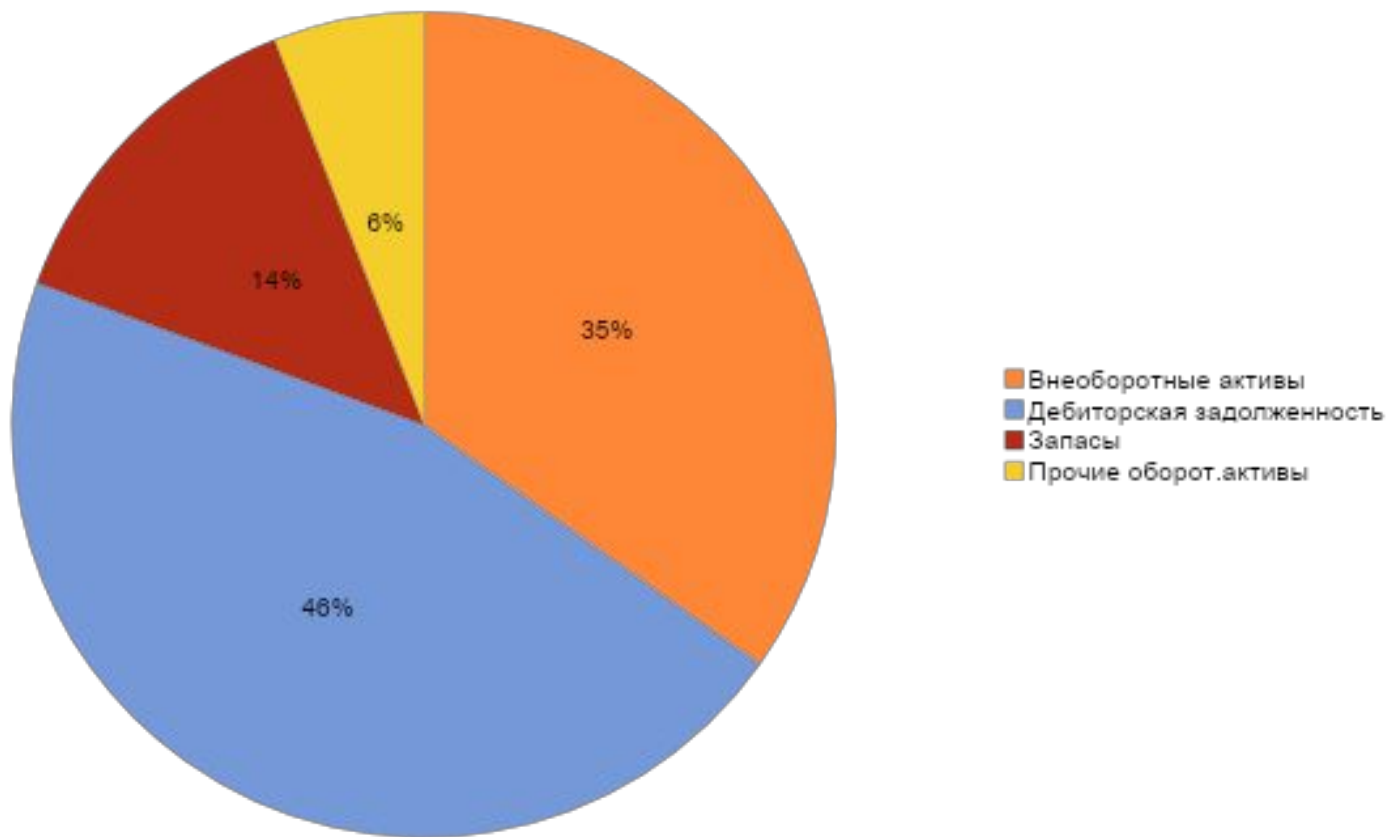
ОЦЕНКА ВЕРОЯТНОСТИ БАНКРОТСТВА НА ПРИМЕРЕ ПАО "ТОМСКГАЗСТРОЙ"



Показатель	Сумма, в тыс. руб.			Абсолютное отклонение, тыс. руб.	Темп роста, %
	31.12.2016	31.12.2017	31.12.2018		
Актив					
1. Внеоборотные активы	664 511	455 936	454 431	-210 080	68,4
в том числе: основные средства	506 645	248 216	206 867	-299 778	40,8
нематериальные активы	-	-	-	-	-
Отложенные налоговые активы	157 798	207 004	247 488	+89 690	156,8
2. Оборотные, всего	415 617	1 407 495	849 976	+434 359	204,5
в том числе: запасы	107 272	148 894	176 287	+69 015	164,3
дебиторская задолженность	277 993	914 127	596 212	+318 219	214,5
денежные средства и краткосрочные финансовые вложения	29 319	343 047	75 190	+45 871	256,5
Пассив					
1. Собственный капитал	24 439	20 340	-292 033	-316 472	-
2. Долгосрочные обязательства, всего	19 796	25 869	6 426	-13 370	32,5
в том числе: заемные средства	-	-	-	-	-
3. Краткосрочные обязательства, всего	1 035 893	1 817 222	1 590 014	+554 121	153,5
в том числе: заемные средства	861 475	965 045	815 701	-45 774	94,7
кредиторская задолженность	155 585	827 851	744 767	589 182	478,7
Валюта баланса	1 080 128	1 863 431	1 304 407	+224 279	120,8



СТРУКТУРА АКТИВОВ ОРГАНИЗАЦИИ НА 31 ДЕКАБРЯ 2018 Г



ОСНОВНЫЕ ПОКАЗАТЕЛИ ФИНАНСОВОЙ УСТОЙЧИВОСТИ ПАО "ТОМСКГАЗСТРОЙ" ЗА 2016-2018 ГГ.

Показатель	Значение показателя			Изменение показателя (гр.4-гр.2)	Нормативное значение
	31.12.2016	31.12.2017	31.12.2018		
1. Коэффициент автономии	0,02	0,01	-0,22	-0,24	не менее 0,45 (оптимальное 0,55-0,7)
2. Коэффициент финансового левериджа	43,20	90,61	-5,47	-48,67	не более 1,22 (оптимальное 0,43-0,82)
3. Коэффициент обеспеченности собственными оборотными средствами	-1,54	-0,31	-0,88	+0,66	0,1 и более
4. Коэффициент покрытия инвестиций	0,04	0,03	-0,22	-0,26	0,7 и более
5. Коэффициент маневренности собственного капитала	-26,19	-21,42	–	–	0,1 и более



ДИНАМИКА ОСНОВНЫХ ФИНАНСОВЫХ РЕЗУЛЬТАТОВ ПАО "ТОМСКГАЗСТРОЙ" ЗА 2016-2018 ГГ

Показатель	2016	2017	2018	Абсолютное отклонение, тыс. руб	Темп роста, %
1. Выручка	673 663	1 035 871	1 883 024	+1 209 361	+280
2. Себестоимость	633 589	1 128 644	2 045 412	+1 411 823	+323
3. Прибыль (убыток) от продаж	-45 663	-92 773	-162 388	-116 725	-
4. Валовая прибыль (убыток)	40 074	21 244	-30 659	-70 733	-77
5. Проценты к получению	833	1720	90	-743	+10
6. Проценты к уплате	108 918	136 023	96 104	-12 814	+88
7. Прочие доходы	110 933	58 415	365 070	+254 137	+329
8. Прочие расходы	182 402	60 085	479 680	+297 278	+263
9. Прибыль (убыток) до налогообложения	-225 217	-228 746	-373 012	-147 795	-
10. Чистая прибыль (убыток)	-191 472	-184 983	-312 373	-120 901	-
11. Совокупный финансовый результат периода	-191 472	-184 983	-312 373	-120 901	-



- По результатам проведенного анализа выделены и сгруппированы по качественному признаку основные показатели финансового положения и результатов деятельности ПАО "Томскгазстрой" в течение анализируемого периода.
- Показатели финансового положения и результатов деятельности организации, имеющие отрицательные значения:
 - — незначительное снижение убыточности продаж (+0,4 процентных пункта от рентабельности за период 01.01–31.12.2017 равной -9%);
 - — отрицательная динамика изменения собственного капитала организации ПАО "Томскгазстрой" при том что, активы организации увеличились на 224 279 тыс. руб. (на 20,8%);
 - — не соблюдается нормальное соотношение активов по степени ликвидности и обязательств по сроку погашения.




ГРУППЫ МЕРОПРИЯТИЙ С ЦЕЛЬЮ СНИЖЕНИЯ СЕБЕСТОИМОСТИ

- 1. Снижение затрат на материальные ресурсы. Это достигается путем повышения эффективности использования материальных ресурсов за счет уменьшения норм расхода материалов; улучшения технологии производства; снижения затрат на освоение и подготовку новых видов продукции и новейших технологических процессов; формирования автоматизированной системы управления, комплексное применение компьютерных технологий.
- 2. Уменьшение затрат на трудовые ресурсы. Мероприятие включает в себя: оптимизацию работы кадровой службы путем улучшения системы мотивации персонала, качества в сфере подбора персонала; рост производительности труда который заключается в совершенствовании нормирования труда, в установлении и пересмотре оптимальных норм выработки на одного рабочего, в мотивации и стимулировании работников.



- 3. Снижение амортизационных отчислений. Для достижения этой цели необходимо научно подойти к выбору метода начисления амортизации.
- 4. Определение размера снижения себестоимости строительно-монтажных работ. Мероприятие включает в себя: уменьшение расходов на эксплуатацию строительных машин на планируемый период; сокращение продолжительности строительства; снижение уровня накладных расходов от уменьшения удельного веса основной заработной платы рабочих.



**СПАСИБО ЗА
ВНИМАНИЕ!**



ВСЁ!

