

МУНИЦИПАЛЬНОЕ БЮДЖЕТНОЕ ДОШКОЛЬНОЕ ОБРАЗОВАТЕЛЬНОЕ УЧРЕЖДЕНИЕ
«Детский сад общеразвивающего вида №75»

Интерактивная игра для детей старшего дошкольного возраста
«ЧТО ТАКОЕ ХОРОШО И ЧТО ТАКОЕ ПЛОХО?»

Подготовил:
педагог-психолог
МБДОУ «ДСОВ №75»
Горбовская А.Ю.

Цель: продолжать формировать представления о хороших и плохих поступках, умение слушать и слышать друг друга, выражать свое мнение, договариваться, приходить к согласию; умение отстаивать свою позицию; уточнять и обогащать нравственные представления на примерах положительного и отрицательного поведения, хороших и плохих поступков, примеров из жизни; воспитывать положительные качества: доброту, терпение, вежливость.



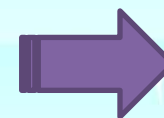






Оборудование: ноутбук или ПК для каждой команды.

Ход игры: при помощи картинок с изображением «солнышко» и «звездочка», ведущий случайным образом (дети сами берут карточки из волшебного мешочка) делит детей на две малые группы. Затем дети в каждой подгруппе путем совещания выбирают лидера (представителя), который будет непосредственно выражать общее мнение группы и выбирать ответ на слайде. После чего ведущий оглашает задание для каждой команды.





Команде «Солнышко» предлагается соединить два элемента, изображающих поступки детей в разных ситуациях и их последствия, в одну «карточку» и объяснить, отрицательные или положительные поступки совершают дети, нарисованные на картинках.

Задача команды «Звездочка»: к элементу, изображаемому поступок (плохому или хорошему) подобрать картинку с противоположным действием.

Соотнеси действия и их последствия



Найди противоположное действие



МОЛОДЦЫ!

!!

