

ВОЗЬМЁМ КРАСКИ У РАДУГИ



Презентация для детей старшей группы.
Составила: Мудрицкая Н.Н.

Интеграция образовательных областей:




- Познание
- Художественно-эстетическое развитие
- Речевое развитие




Программное содержание:

Закрепить последовательность расположения цветов в спектре. Познакомить с акварельными красками, их свойствами и способом работы с ними.

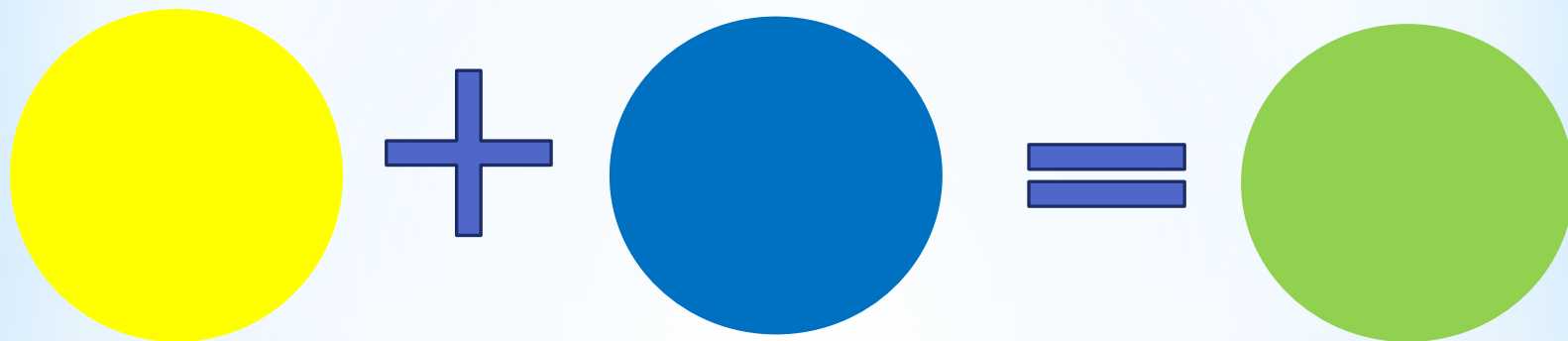
Что такое основные цвета?




Какой цвет получится, если смешать жёлтый и красный цвета?




Какой цвет получится, если смешать жёлтый и синий цвета?



Какой цвет получится, если смешать красный и синий цвета?



Как получить коричневый цвет?



МОЛОДЦЫ !!!

Назови все цвета радуги!

КАЖДЫЙ

ОХОТНИК

ЖЕЛАЕТ

ЗНАТЬ

ГДЕ

СИДИТ

ФАЗАН



Разноцветные ворота

На лугу построил кто-то,
Но пройти в них не легко,
Те ворота высоко.

Постарался мастер тот,
Взял он красок для ворот.


Ни одну, ни две, ни три -
Целых семь, ты посмотри!

Как ворота те назвать?

Можешь их нарисовать? (агудар)



ВНИМАНИЕ - ЗАДАНИЕ !!!
ДЕЛАЕМ ЭСКИЗ:



ВНИМАНИЕ - ЗАДАНИЕ !!!
РАСКРАШИВАЕМ ЭСКИЗ:

