



# **ЧТО ЗЕРКАЛО РАССКАЖЕТ ОБО МНЕ?**

**Исследовательский проект  
ГБОУ детский сад № 2545**

**Авторы:**

**воспитатели**

**Смирнова Анна Петровна,**

**Рузайкина Татьяна Николаевна,**

**педагог-психолог**

**Сутягина Ирина Александровна**

# «ЧТО ЗЕРКАЛО РАССКАЖЕТ ОБО МНЕ?»

- **Вид проекта:** *исследовательский.*
- **Длительность проекта:** *1месяц.*
- **Возрастная группа:** *средний дошкольный возраст ( 4-5 лет).*
- **Образовательная область:** *социализация.*
- **Авторы проекта:** *дети и родители, педагоги и специалисты ГБОУ Детский сад № 2545*



# ЦЕЛЬ И ЗАДАЧИ ПРОЕКТА

**Цель:** *Формирование у детей представлений об особенностях внешности , развивать у ребенка интерес к себе, воспитывать чувство самоуважения и уважения к особенностям других людей.*


## **Задачи:**

- - *формировать у детей представление о внешности человека, ее особенностях;*
- - *развивать интерес к познанию самого себя и другого человека;*
- - *воспитывать уважение к самому себе и сверстнику;*
- - *развивать коммуникативные навыки;*
- - *способствовать улучшению детско-родительских отношений.*




«ПРОБЛЕМНАЯ СИТУАЦИЯ»

«ПЛАНИРОВАНИЕ»



# ОФОРМЛЕНИЕ ГРУППОВОГО СТЕНДА «ЕЖИК С ЯБЛОКАМИ»








Находим общее во  
ВНЕШНОСТИ



# ПОИСК ИНФОРМАЦИИ





ИНТЕГРИРОВАННАЯ НЕПОСРЕДСТВЕННО ОБРАЗОВАТЕЛЬНАЯ  
ДЕЯТЕЛЬНОСТЬ:  
«КАК Я ВЫГЛЯЖУ. МОЯ ВНЕШНОСТЬ»



Рассматриваем и сравниваем  
внешность друг друга

Упражнение «Зеркало»





Индивидуальная работа с детьми с помощью дидактического пособия «Притворщик».



# ДЕТСКО-РОДИТЕЛЬСКИЙ ТРЕНИНГ «ИЗУЧАЕМ ДРУГ ДРУГА»





Рисуем лицо  
«волшебной  
кисточкой»





## Совместное рисование портрета ребенка









## Автопортрет в технике аппликации








Реализация проекта в режимных моментах






Работа над проектом продолжалась и дома.  
Мама и ребенок нарисовали портреты друг  
друга.





# «ПРЕЗЕНТАЦИЯ ПРОЕКТА»





# ГОТОВИМСЯ К ВЫСТАВКЕ



# ПОРТРЕТНАЯ ГАЛЕРЕЯ





ПОДВОДЯ ИТОГИ РАБОТЫ НАД ПРОЕКТОМ, У ДЕТЕЙ И РОДИТЕЛЕЙ ВОЗНИКЛО ЖЕЛАНИЕ ПРОДОЛЖИТЬ РАБОТУ В ЭТОМ НАПРАВЛЕНИИ И БОЛЕЕ ПОДРОБНО ИЗУЧИТЬ ОСОБЕННОСТИ ВНЕШНОСТИ И ВНУТРЕННЕГО МИРА КАЖДОГО РЕБЕНКА.





The slide features a dark blue background. On the left side, there are several vertical stripes of varying widths and colors, including shades of brown, grey, and white. Below these stripes, there are five orange circles of different sizes arranged in a descending pattern from top-left to bottom-right. The text "СПАСИБО ЗА ВНИМАНИЕ!" is written in a bold, yellow, serif font, positioned to the right of the circles.

**СПАСИБО ЗА ВНИМАНИЕ!**