

Проектная деятельность младших школьников


Родительское собрание





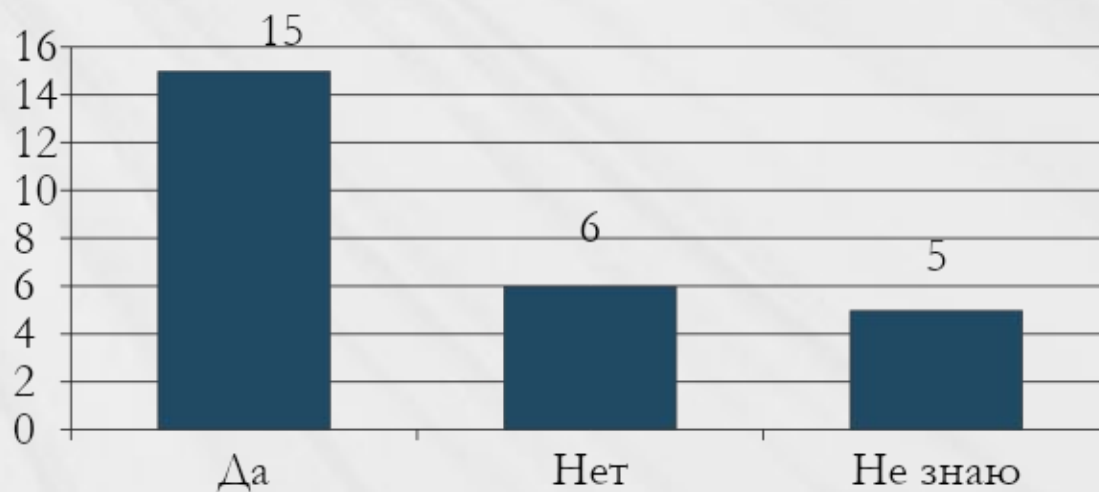
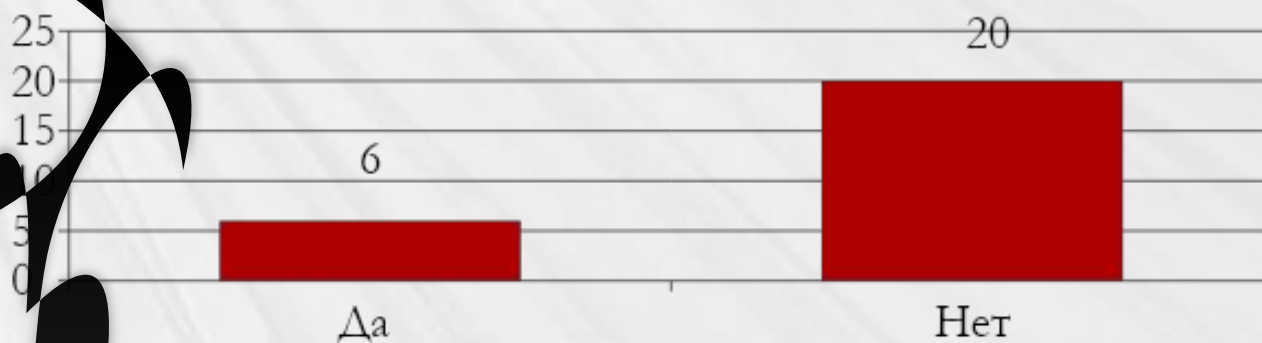
Повестка дня

1. Знакомство с темой «Проектная и исследовательская деятельность учащихся начальных классов»
2. Анализ анкет по теме собрания
3. Разработка памятки.

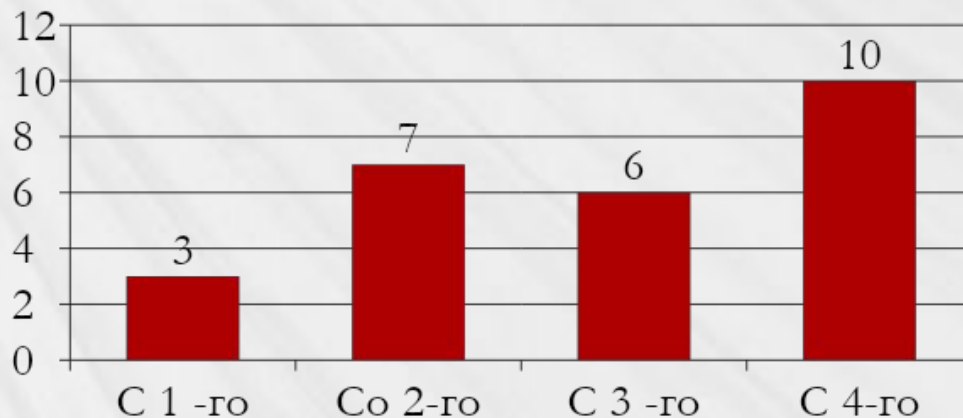
- 
- ❖ Главная задача семьи и школы состоит в том, чтобы вовремя увидеть, разглядеть способности ребёнка и подготовить почву для того, чтобы эти способности были реализованы.

Анкета для родителей

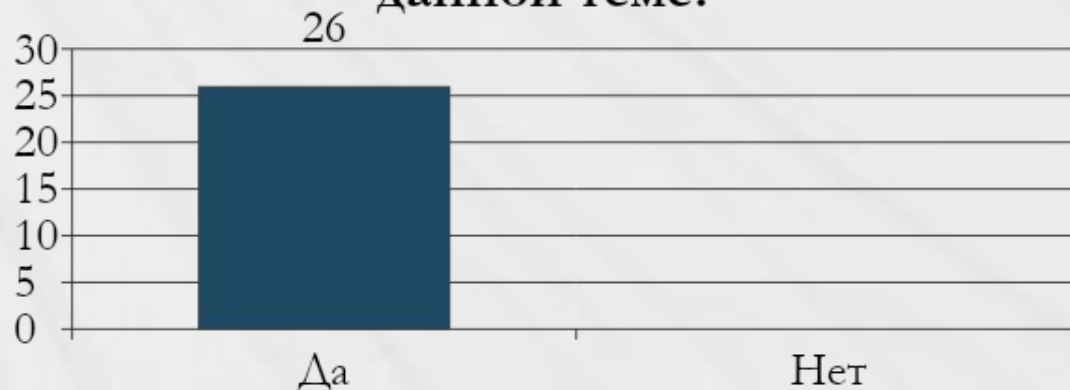
Знаете ли Вы об исследовательской деятельности?



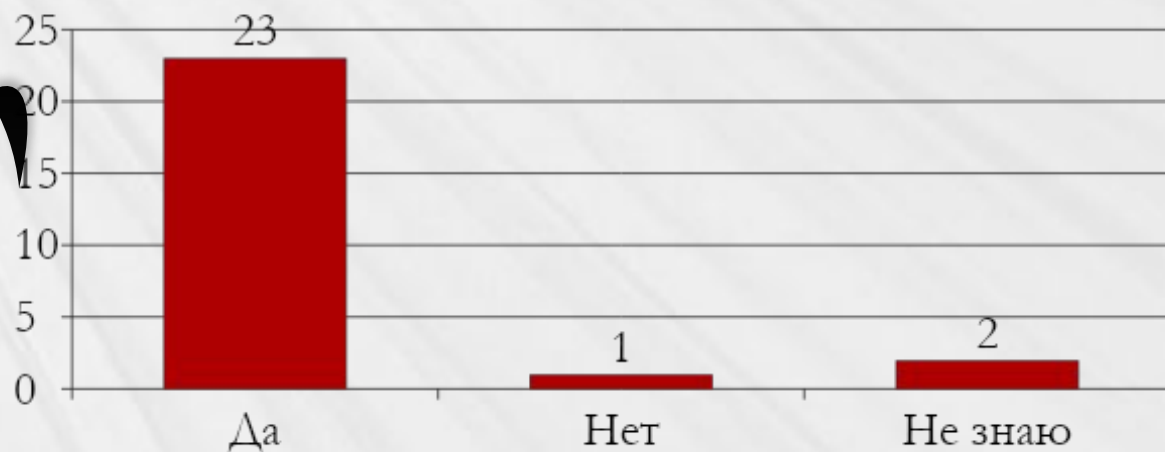
Анкета для родителей



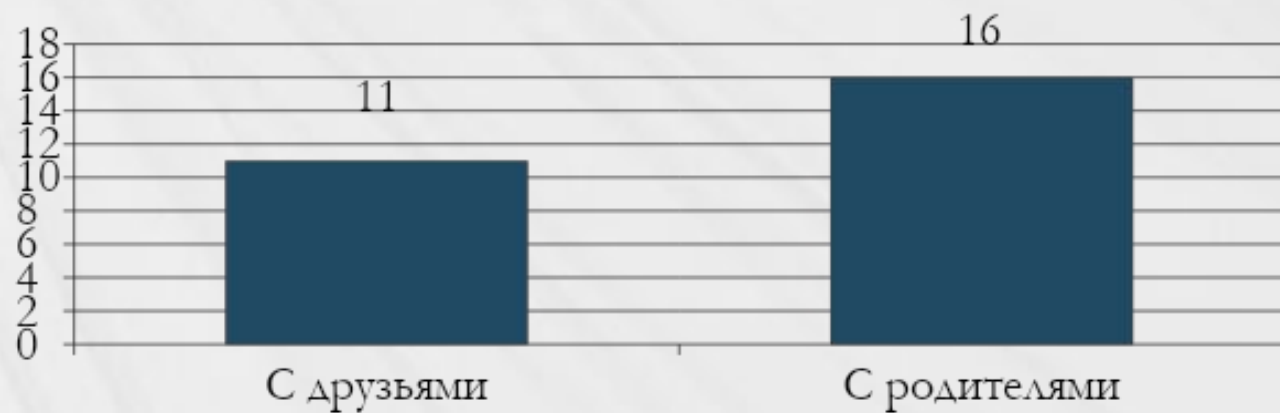
Нужна ли Вам информация по
данной теме?



Анкета для родителей



Анкета для детей



Анкета для детей





Как выбрать тему проектной работы?

- ❖ Правило 1 Тема должна быть интересна ребёнку. Важна добровольная основа работы.
- ❖ Правило 2 Тема должна быть выполнима, её решение должно быть полезно участникам проекта.
- ❖ Правило 3. Старайтесь держаться ближе к той сфере, в которой сами лучше всего разбираетесь.
- ❖ Правило 4. Тема должна быть оригинальной.



Как выбрать тему проектной работы?

- ❖ Правило 5. Тема должна быть такой, чтобы работа могла быть выполнена относительно быстро.
- ❖ Правило 6. Тема должна быть доступной.
- ❖ Правило 7. Сочетание желаний и возможностей.
- ❖ Правило 8. С выбором темы не стоит затягивать.



Какими могут быть темы проекта?

- ❖ Фантастические
- ❖ Экспериментальные
- ❖ Теоретические



❖ Цель


❖ Задачи

❖ Гипотеза



Этапы работы

- ❖ Подготовительный
- ❖ Сбор материала
- ❖ Оформление работы

- 
- ❖ Родители больше времени проводят с детьми. Они становятся ближе к ним, лучше понимают проблемы своих детей.
 - ❖ Огромное значение имеет положительное общение детей
 - ❖ В результате совместной проектной деятельности дети узнают много нового друг о друге, восполняют дефицит общения с взрослыми, родителями, у них формируется значимое отношение к понятию "семья".



Решение собрания

- ❖ Организовать исследовательскую деятельность в сотрудничестве с родителями