

**Муниципальное общеобразовательное учреждение
«Средняя общеобразовательная школа №10»**

Внеклассное занятие

«На лесной поляне»

Учитель-Ивашова Т.В.

г.Печора

2011год

ЦЕЛЬ- углубить знания детей о растениях и животных леса

Задачи:

Содействовать развитию познавательного интереса

-Учить группировать предметы по существенным признакам;

- Способствовать воспитанию бережного отношения ко всему живому вокруг нас











деревья

кустарники

травы

грибы

птицы

звери

насекомые

КАК НАЗЫВАЕТСЯ ЭТОТ ДОМ ?

A dirt path winds through a dense forest of tall, leafy green trees. The path is light brown and leads towards a brighter area in the distance. The foliage is thick and vibrant green, creating a sense of a secluded natural space.

приглашаю на лесную полянку



ека апт я сна ле

ॐ
ग प म ॐ
ॐ

НЫ ТАЙ СН ЛЕ

कुटुम्बक लक्ष्य


पु
रा
न
र
त
स
त
पु
न
स
त
पु
न

Р ет се к ре сн де


Г Д О М И Р Н А Р А Х

Разгадайте кроссворд.


- 1. Животное – национальная гордость России.



2. Растения нижнего яруса.



3. Растения среднего яруса с несколькими стволиками.




4.Длинное ухо, комочек пуха. Прыгает ловко, грызёт морковку.



5. Как называется лес, в котором растут дуб, берёза, клён, липа?



6. Растения верхнего яруса.



7. Как называется лес, в котором растут ель, сосна?

		с	о	б	о	л	ь		
				м	х	и			
к	у	с	т	а	р	н	и	к	
				з	а	я	ц		
л	и	с	т	в	е	н	н	ы	й
д	е	р	е	в	ь	я			
		7							
	8								
		9							
		10							

8.Какую птицу называют лесным доктором?

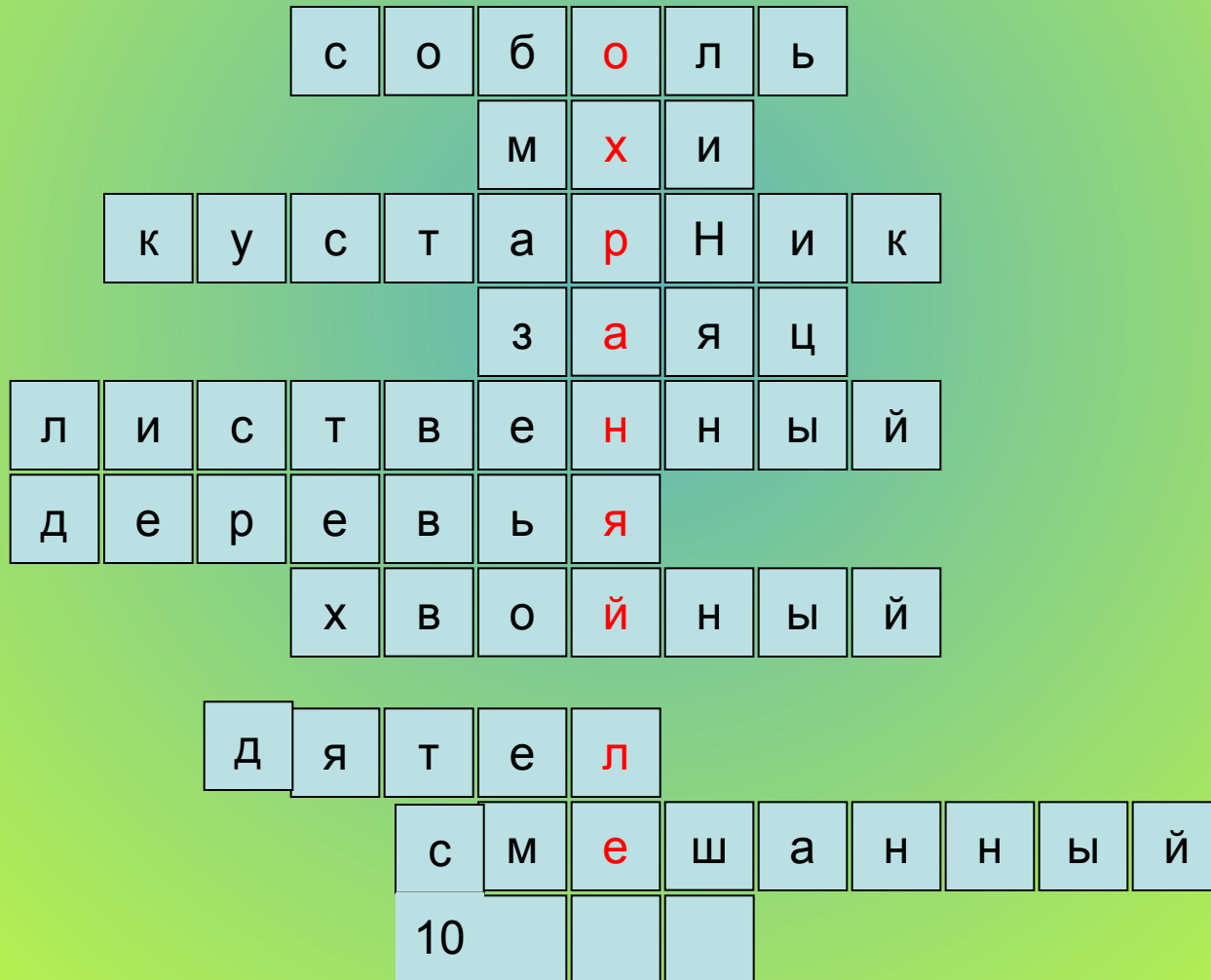
		с	о	б	о	л	ь		
				м	х	и			
	к	у	с	т	а	р	н	и	к
				з	а	я	ц		
л	и	с	т	в	е	н	н	ы	й
д	е	р	е	в	ь	я			
			х	в	о	й	н	ы	й

8


9

10

10. В птичник повадится – жди беды.
Рыжим хвостом замечает следы.




Разгадай кроссворд.




A photograph of a dense forest with many green leaves and dark tree trunks. The text "охраняй лес!" is overlaid at the bottom in a bold, yellow font.

охраняй лес!



Нарисуйте свой
знак для леса



**Спасибо
за работу !**



Молодцы!

**Спасибо
за работу !**

Использованные источники

Журнал «Педсовет» №8-1991

Интернет-ресурсы

<http://www.o-detstve.ru/forteachers/kindergarten/methodology/3020.html>

zavuch.info

pedsovet.su

images.yandex.ru

klass.by