

МБДОУ «Детский сад общеразвивающего вида № 95»

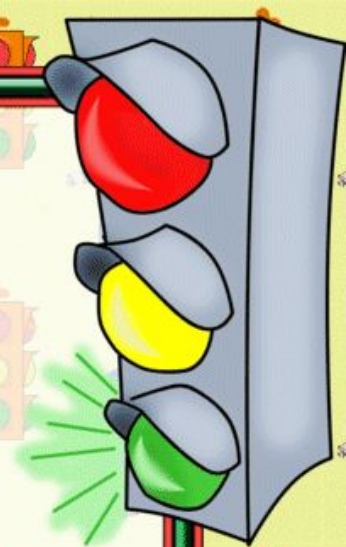
Презентация

Азбука юного пешехода

Азарова И. П.
воспитатель 1 КК

Цели и задачи:

- ◆ Систематизировать знания детей о правилах дорожного движения.
- ◆ Расширить знания детей о классификации дорожных знаков.
- ◆ Обобщить представление детей о классификации транспорта.
- ◆ Закрепить основные правила поведения пешехода на улице.
- ◆ Развивать логическое мышление, память и сообразительность.



Автомульты

Давайте ответим на
вопросы из

мул
сл

Молодцы!



Ребусы


Дава
ребу

Молодцы! Вы
справились!

ОТВЕТ

Улица
Архангельская

Перекресток



Загадки

Здесь не катится
автомобиль,
Здесь не едет
пешеход.

Ответ: пешеходный
переход.

Раз

ВМ

Вы отлично
справились с
этим заданием!

ой

разу

он всеми

Всё
Для машин и для
транспортных средств.

Путь

друж

Е

за

Н

защитки



Все глаза ему нужны.
Он висит тут с
давних пор.
Что же это?

Я в беду не попаду.
Потому что твёрдо
знаю -
Правила я



Классификация

Итак, знаки бывают
предписывающие, запрещающие,
информационные, предупреждающие.

Сейчас я расскажу о том,
какими правилами
бывают знаки.

Дорожные знаки

Предписывающие

Запрещающие

Информационные

Предупреждающие




Информационные знаки Их предупреждающие знаки

информировать участников движения о предупреждают участников расположенных на пути населенных дорожном движении об опасностях

Я надеюсь, что знакомство со знаками прошло успешно.



Еще один очень важный
элемент дорожного
движения — светофор.
транспортные пешеходны



Классификация

транспорта

Транспорт

Наземный

Водный

Воздушный

Подземный



ШАГАЯ ОСТОРОЖНО, ПО УЛИЦЕ ИДИ И ТОЛЬКО ТАМ, ГДЕ МОЖНО ЕЕ ПЕРЕХОДИ!



ПЕШЕХОДЫ ОБЯЗАНЫ
ЗНАТЬ И СОБЛЮДАТЬ
ТРЕБОВАНИЯ ДОРОЖНОГО ДВИЖЕНИЯ



НА ТРОТУАРЕ ИЛИ ОБОЧИНЕ
РАСПОЛОЖЕНА СПЕЦИАЛЬНАЯ
ПОСАДОЧНАЯ ПЛОЩАДКА НА НЕЙ
СЛЕДУЕТ ОЖИДАТЬ АВТОБУС



НАЗЕМНЫЙ ПЕШЕХОДНЫЙ ПЕРЕХОД
ОБОЗНАЧАЕТСЯ СПЕЦИАЛЬНЫМИ
ДОРОЖНЫМИ ЗНАКАМИ И РАЗМЕТКОЙ



ПЕРЕХОДЯ ДОРОГУ НА ЗЕЛЕНЫЙ
СИГНАЛ СВЕТОФОРА, НУЖНО
СЛЕДИТЬ ЗА ДВИЖЕНИЕМ
АВТОМОБИЛЕЙ



ПО ОБОЧИНЕ ДОРОГИ
СЛЕДУЕТ ИДТИ НАВСТРЕЧУ
ДВИЖЕНИЮ ТРАНСПОРТА



ПЕРЕХОДИТЬ ДОРОГУ
ОПАСНО КАК ПОЗАДИ
АВТОБУСА, ТАК И СПЕРЕДИ

На проезжей части
Не катайтесь дети
Ни на самокате,
Ни на велосипеде.
Мчатся по дороге
Быстрые машины,
Там вы попадете
Прямо к ним под шины.
Повествование закончив,
Хочу, дружок, сказать тебе
Будь осторожен на дороге,
Тогда, поверь, не быть беде!

