

**Муниципальное автономное дошкольное образовательное учреждение «Детский сад «Радуга»**

## **ОБСЛЕДОВАНИЕ ПРОИЗНОШЕНИЯ**

**ЗВУКИ [А], [О], [У], [Ы], [И], [Э].**

**Учитель-логопед Андропова Татьяна Анатольевна**

**г. Советский**

## ЗВУКИ [А], [О], [У], [Ы], [И], [Э].

Определить у детей правильное произношение изолированных звуков [А], [О], [У], [Ы].

Инструкция: повтори за мной – А, О, У, Ы, Э, И.


### ЗВУК [А]

Инструкция: назови картинки.




## ЗВУК [У]

Инструкция: назови картинки.




## ЗВУК [О]

Инструкция: назови картинку.



## ЗВУК [Ы]

Инструкция: назови картинки.



## ЗВУК [И]

Инструкция: назови картинки.



# ЗВУК [Э]

Инструкция: назови картинки.



Девочка Эля.

