

**МНЕМОТАБЛИЦ
Ы ПО
ЛЕКСИЧЕСКИМ
ТЕМАМ**

В настоящее время проблема развития связной речи становится более актуальной.

Вашему вниманию мною представлена работа по формированию лексики и грамматического строя речи в старшей и подготовительной группе.

Эта работа представляет собой результат накопленного опыта по коррекции связной речи у детей, как с нормой развития, так и с задержкой психического развития.

«Игрушки»



План:

1. Цвет.


2. Форма.

3. Размер.

4. Материал.

5. Детали.


6. Как играть?



План:

1. Цвет.
2. Форма.
3. Детали
4. Как играть?

«Овощи, фрукты, ягоды»




План:

1. Цвет.
2. Форма.
3. Размер.
4. Вкус.
5. Где растет?
6. Что можно приготовить?




Название




Цвет



Форма



Вкус



Где растёт?



Какой на ощупь?



Что можно приготовить?

«Времена года»

План:

1. Солнце
(в определенное время года).
2. Небо.
3. Земля.
4. Деревья.
5. Какую одежду носят люди.
6. Птицы.
7. Звери.
8. Занятия детей.



«ПТИЦЫ»



План:


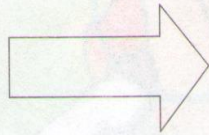
1. Перелетная или зимующая птица.
2. Части тела.
3. Цвет оперенья птицы.
4. Чем питается?
5. Где живет?
6. Как птицы помогают людям?

«Домашние ПТИЦЫ»


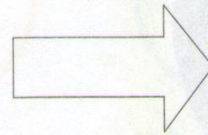
наглядному плану.



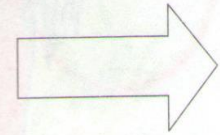
Название



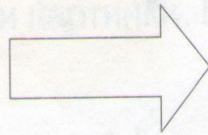
Цвет




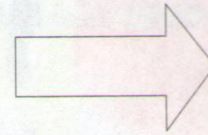
Размер



Части тела



Как за ней ухаживают?



Какую пользу приносит?

«Домашние животные»

?

→ 

→ 

→ 

→ 

Название

Как называется его домик?

Чем его кормят?

Какую пользу приносит?

Как за ним ухаживают?

«Дикие животные жарких и холодных стран»

The diagram illustrates the classification of wild animals from hot and cold countries. It starts with a question mark in a circle, which leads to two habitat images: a tropical island with palm trees and a sun, and a snowy landscape with a reindeer. An arrow points from these habitats to two circles of different sizes, representing the size of the animals. Below the habitats, the text 'Где живет?' (Where does it live?) is written. The next row shows the names of the animals: a lion and a zebra under the label 'Название животного' (Name of the animal), and a reindeer head with large antlers under the label 'Где живет?' (Where does it live?). An arrow points from these animals to a plate of meat and a bunch of green plants, representing their diets. Below the meat, the text 'Чем питается?' (What does it eat?) is written. Below the plants, the text 'Части тела' (Body parts) is written.

Название животного

Где живет?

Размер

Части тела

Чем питается?

«РЫБЫ»



Название рыбы



Размер



Части тела



Цвет



Где живет?




Чем питается?


«Одежда»




Название




Цвет



Из каких частей состоит?


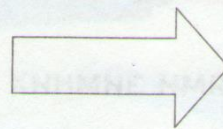

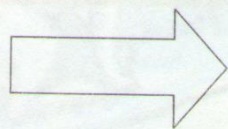


Из какого материала сделана?



Для кого предназначена?

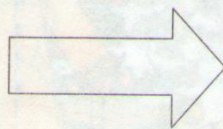
«Головные уборы»



Из какого материала сделана?

Название

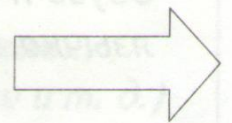
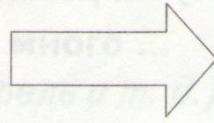

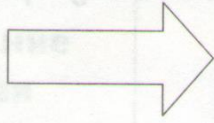
Цвет



Для кого предназначена?

Из каких частей состоит?


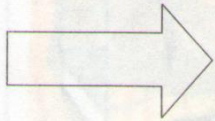
«Обувь»



Название

Цвет

Из каких частей состоит?



Из какого материала сделана?

Для кого предназначена?


«Посуда»



Название



Цвет



Размер



Из какого материала сделана?


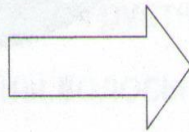


Как используется?

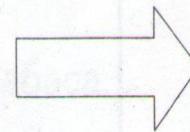
«Человек»



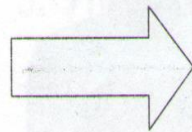
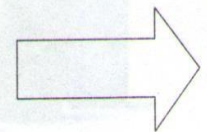
Имя героя



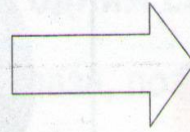
Какое лицо?




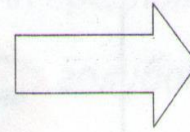
Цвет глаз



Размер ушей



Какой нос?


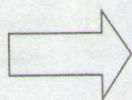


Какие волосы?

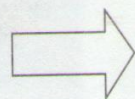
«ЦВЕТЫ»



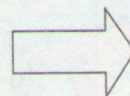

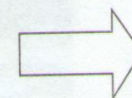
Название
цветка



Цвет



Части цветка



Где растёт?

Как можно использовать?

***СПАСИБО
ЗА
ВНИМАНИЕ!***