



Презентация к уроку окружающего мира
для 3 класса УМК «Школа России»

«СЕМЕЙНЫЙ БЮДЖЕТ»



Бюджет.





Деньги,
которые
кладут- это
ДОХОДЫ.



Деньги,
которые
тратят- это
РАСХОДЫ.




Работа по учебнику.




1. Откройте учебник на стр.69.
2. Прочитайте текст.
3. Какие доходы есть в вашей семье?



Семейный бюджет.

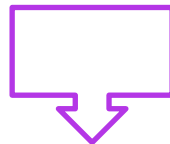


Доходы



Зарплата родителей
Стипендия детей
Пенсия бабушки или
дедушки
Пособия на детей

Расходы




Питание
Одежда и обувь
Оплата жилья, транспорта
Покупка канцелярии, книг,
игрушек
Обучение и лечение
Посещение театров, музеев
Отдых, туристические
поездки

Доходы семьи




Любая семья имеет доходы. Также ни одна семья не может жить и без расходов. Чтобы правильно вести семейное хозяйство, нужен план доходов и расходов. А это и есть семейный бюджет.

Работа по учебнику.



1. Откройте учебник на стр.70.
2. Прочитайте текст.
3. Как правильно спланировать свои расходы?





Разные доходы



Собственная фирма



Прибыль от работы фирмы




Разные доходы



Писатель



Авторское вознаграждение - гонорар






Разные доходы




Сбережения в банке



проценты





Незапланированные доходы

выигрыш

премия

подарок





Незапланированные расходы

лечение


ремонт
техники

подарок

хобби

испорченная
вещь

Чтобы расходы не превышали доходов,
необходимо просчитывать семейный
бюджет. ➡



На чём можно сэкономить ?




квартплата (беречь свет, воду)

продукты
(меньше покупать сладостей , огород)

транспорт
(маленькие расстояния пешком)

обувь и одежда
(бережное отношение)





СПАСИБО ЗА УРОК!



ИНТЕРНЕТ ИСТОЧНИКИ



Рамка
Учебник
Кошелёк
Семья
Писатель
Мужчина
Фирма
Кошелёк
Сбербанк
Выигрыш
Деньги
Подарок
Весы
Кошелёк

Отрисовки муравья и черепахи авторские
Поурочные разработки по курсу
«Окружающий мир» Н.Ю.Васильева
для 3 класса

