The background features several large, colorful, abstract shapes: a green swirl at the top, a blue swirl on the left, and a pink swirl on the right. Scattered throughout are small, light blue triangles pointing in various directions.

**Артикуляционная
гимнастика и
автоматизация
звука Р в слогах**

Артикуляционная гимнастика



«Лошадка»



«Маляр»

«Грибок»






«Дятел»




«Комарик»



«Заведи мотор»

Изолированное произношение



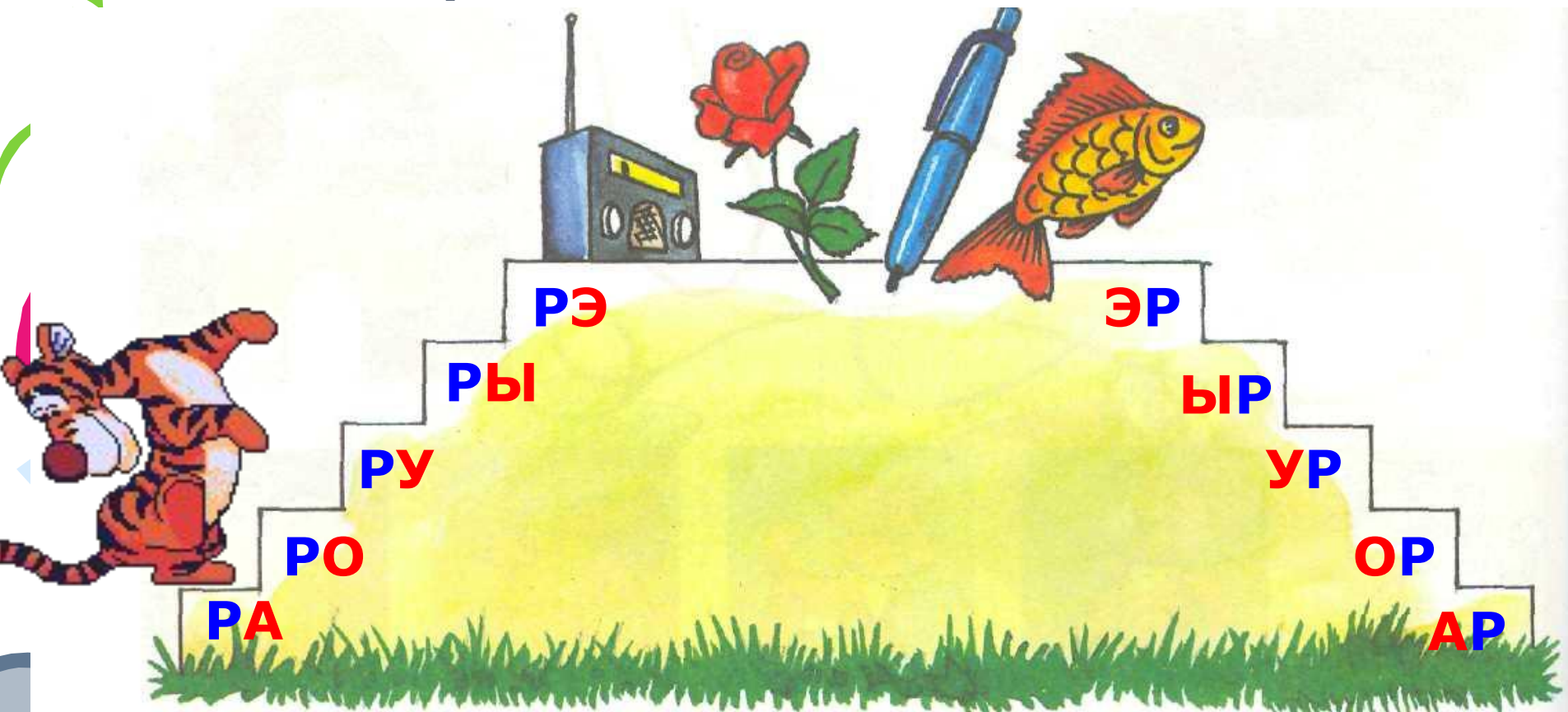
Pr

Р р



Р - расчёска - наши зубы
Нам причёсывают губы.

Тигр идёт в магазин



РА

РО

РУ

РЫ

РЭ

ЭР

ЫР

УР

ОР

АР




«Шагай» вместе с тигром и на каждой ступеньке произноси по одному слогу:

РА, РА (Аналогично прорабатываются слоги РЫ, РО, РУ.)

«Шагай» и повторяй по два слога на ступеньку.



Тигр играет в мяч.



УР-УР, УР-УР-УР
ОР-ОР, ОР-ОР-ОР
ЫР-ЫР, ЫР-ЫР-ЫР
АР-АР, АР-АР-АР

РА-РА, РА-РА-РА.
РЫ-РЫ, РЫ-РЫ-РЫ.
РО-РО, РО-РО-РО.
РУ-РУ, РУ-РУ-РУ

Прочитай слоги, найди слова с этими слогами



Р	А
Р	Ы
Р	О
Р	У

