

# О ПРАВИЛАХ ДОРОЖНОГО ДВИЖЕНИЯ



**В год на нашей планете в  
автокатастрофах  
гибнет**

**до**

**250 000**

**человек,  
в России –**

**40 000.**



Чтоб на всех  
автодорогах  
Аварий не было у нас,  
Учите правила




движения  
И помни  
наказ





# ИНТЕРЕСНЫЕ ФАКТЫ О ПРАВИЛАХ ДОРОЖНОГО ДВИЖЕНИЯ

- Правостороннее движение в России было введено 1812 году для экипажей и повозок
- Первый светофор был установлен в Москве в 1924 году



# ИНТЕРЕСНЫЕ ФАКТЫ О ПРАВИЛАХ ДОРОЖНОГО ДВИЖЕНИЯ




- **В** 1924 году для регулировки дорожного движения на улицах Москвы стал применяться жезл



# ИНТЕРЕСНЫЕ ФАКТЫ О ПРАВИЛАХ ДОРОЖНОГО ДВИЖЕНИЯ

- Первые предупреждающие знаки появились в 1926 году:  
«Перекрёсток»,  
«Крутой поворот»,  
«Железнодорожный переезд»,  
«Неровная дорога»




# ИНТЕРЕСНЫЕ ФАКТЫ О ПРАВИЛАХ ДОРОЖНОГО ДВИЖЕНИЯ

- «Островки безопасности» для пешеходов появились в 1933 году.

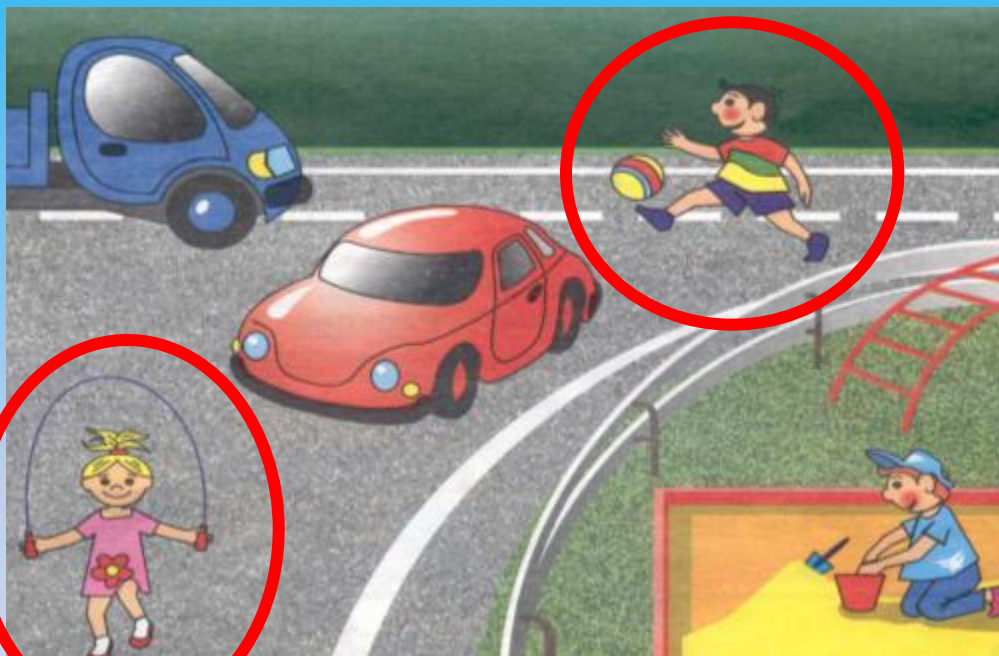








# КТО В ОПАСНОСТИ?



# Кто в безопасности?



# ИГРА

«ЭТО Я, ЭТО Я,

ЭТО ВСЕ МОИ ДРУЗЬЯ»





# ПЕРВЫЕ ДОРОЖНЫЕ ЗНАКИ- ВЕРСТОВЫЕ СТОЛБЫ



# Дорожные



# СВЕТОФОР


- СВЕТ



- ФОРОС - несущий ,носитель



# Светофор – надежный наш помощник



**Красный свет – будь осторожным**

**Желтый свет – подожди немножко**

**Зеленый свет – в путь пускаться можно!**

# КОНКУРС

1. Почему нельзя появляться внезапно перед близко идущим транспортом?

- Потому что автомобиль не успеет затормозить
- Потому что водитель будет ругаться
- Потому что

2. Где нужно ждать троллейбус, автобус?

- В любом месте
- На обочине дороги
- В специально оборудованных местах, на остановках

# КОНКУРС

3. Как нужно обходить машины, стоящие у тротуара??

- *В любом месте*
- *Спереди на большом расстоянии*
- *сзади на большом расстоянии*

4. Какую форму и цвет имеют запрещающие знаки?

- *Синий квадрат*
- *Красный круг*
- *Красный треугольник*



# КОНКУРС

5. По какому номеру телефона вызывают милицию?

- 01
- 02
- 03

6. По какой стороне улицы у нас принято движение?

- По любой
- По правой
- По левой

# КОНКУРС

**7. С какого возраста разрешается ездить детям на велосипедах по дороге?**

- *С 7 лет*
- *С 14 лет*
- *С 18 лет*

**8. Сколько сигналов у пешеходного светофора?**

- *1*
- *2*
- *3*

# КОНКУРС

9. Где можно переходить проезжую часть автомобильной дороги , если нет пешеходного перехода?

- *В любом месте*
- *Нигде нельзя переходить*
- 

10. Как безопасно переходить дорогу, выйдя из автобуса?

- *Перед автобусом*
- *Сзади автобуса*
-

# КОНКУРС

11. Два мальчика и три девочки вышли из школы. Когда они подошли к пешеходному переходу, зелёный свет уже начал мигать. Мальчики побежали через дорогу бегом, а девочки остались дожидаться следующего сигнала. Сколько ребят правильно перешли дорогу?

- 5
- 2 мальчика
- 3 девочки

12. Семеро ребят играли в мяч на проезжей части дороги. Двое ушли домой. Остальные остались играть на дороге. Сколько ребят вели себя правильно?

- Никто себя правильно не вёл
- Двое (кто ушёл домой)
- Трое (кто остался играть)



# РЕБУСЫ



Ш О Р Т Ы



С



С Е М Ь

**ШОСС**

**е**




д о м



р о г а

**дорог  
а**



В О Д



К И Т



е л ь


**ВОДИТЕ  
ЛЬ**



о



б о ч к а



ш и н а

**обочин**  
**а**



АВ

а в



т о п о р



б у с ы



автоб  
ус

100

п

**СТО**

**п**

**7** Если вы не успели закончить переход на зелёный свет, не пытайтесь проскочить перед уже поехавшими машинами. Спокойно подождите на островке безопасности, расположенном посередине дороги, а если его нет — на разделительной полосе.



**10** Переходить дорогу можно только под прямым углом, а не наискосок и не зигзагами.



**12** Если вам надо перейти улицу, помните: трамвай на остановке можно обходить только СПЕРЕДИ. Автобус и троллейбус нужно обходить СЗАДИ.



**Примечание для туристов**

*В некоторых странах, например в Англии и Японии, дорожное движение — левостороннее. Поэтому, переходя дорогу, там нужно сначала смотреть направо, а затем — налево.*

# На проезжей части дороги

**нельзя :**

1. Кататься на велосипедах и самокатах.



2. Играть в игры.



3. Играть с мячом.



4. Перебегать через дорогу.





# Письмо

Перед нами широкая \_\_\_\_\_.

На перекрестке нет ни \_\_\_\_\_, ни регулировщика.

Прежде чем ступить на  проезжую часть , выбери самое безопасное место, где \_\_\_\_\_ хорошо просматривается в обе стороны.

Если по близости нет машин, начинай \_\_\_\_\_.

Посмотри \_\_\_\_\_, дойдя до середины дороги посмотри \_\_\_\_\_.

Переходи дорогу \_\_\_\_\_, постоянно следи за дорогой, пока не закончишь \_\_\_\_\_.

светофора      дорога      **налево**      по прямой      направо  
дорога      проезжая часть      переход      переход



# ЮНЫЙ ДРУГ!



**ПОМНИ И СОБЛЮДАЙ  
ДОРОЖНЫЕ ПРАВИЛА  
ВСЕГДА!**

