

Артикуляционная гимнастика (звук [Л][Л'])



Выполнила учитель – логопед
МДОУ «Детский сад № 217»
Журавская О. В.

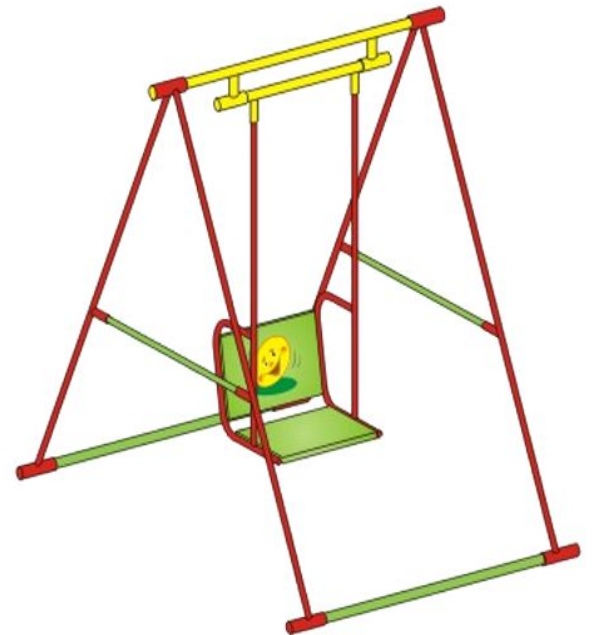
«Лопаточка»



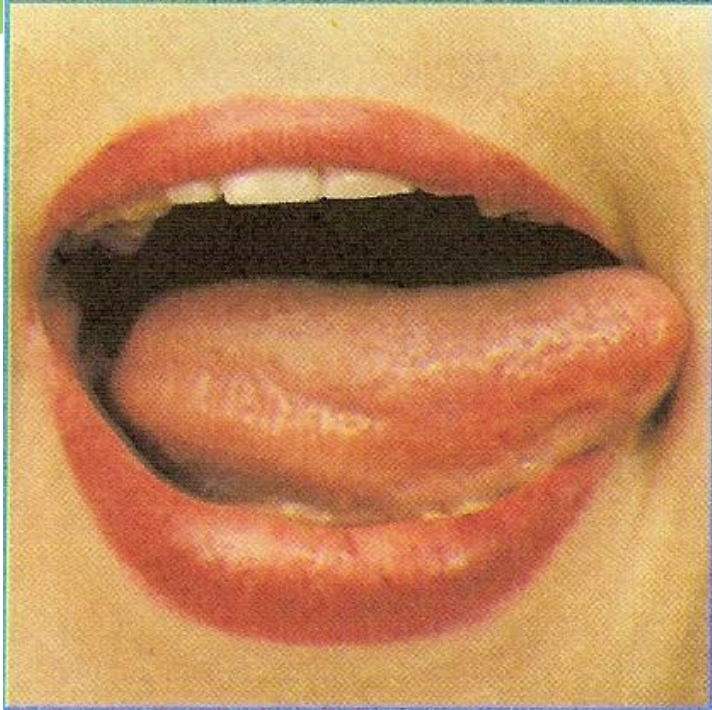
«Наказать непослушный язычок»



«Качели»



«Часики»



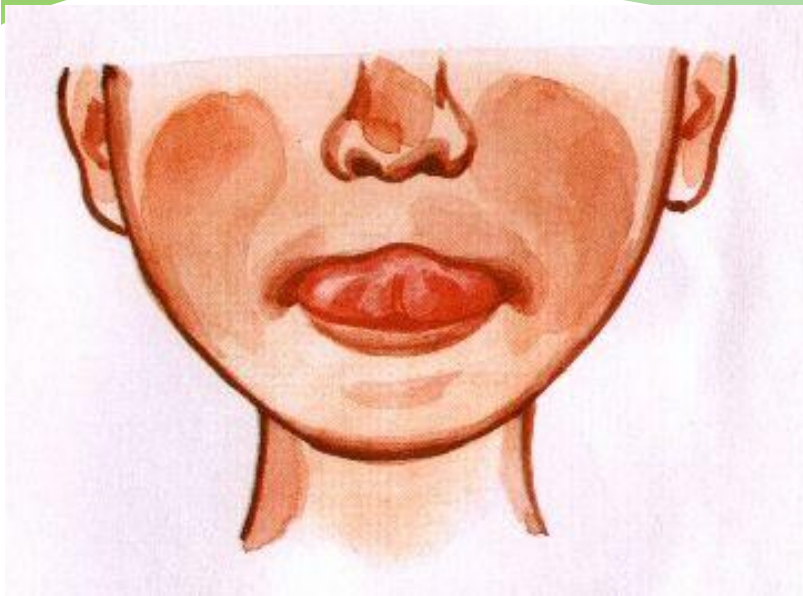
«Пароход гудит»



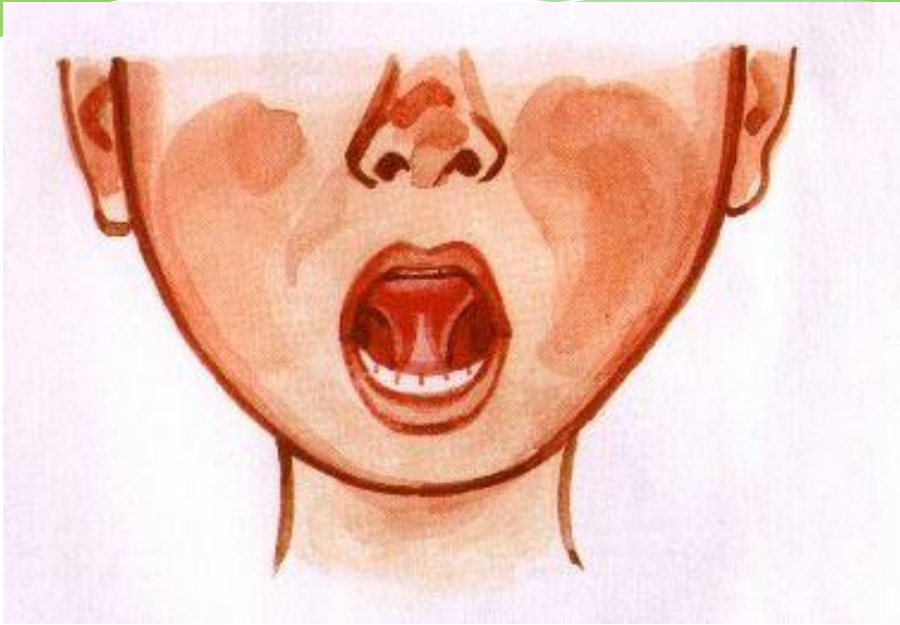
«Почистим зубы»



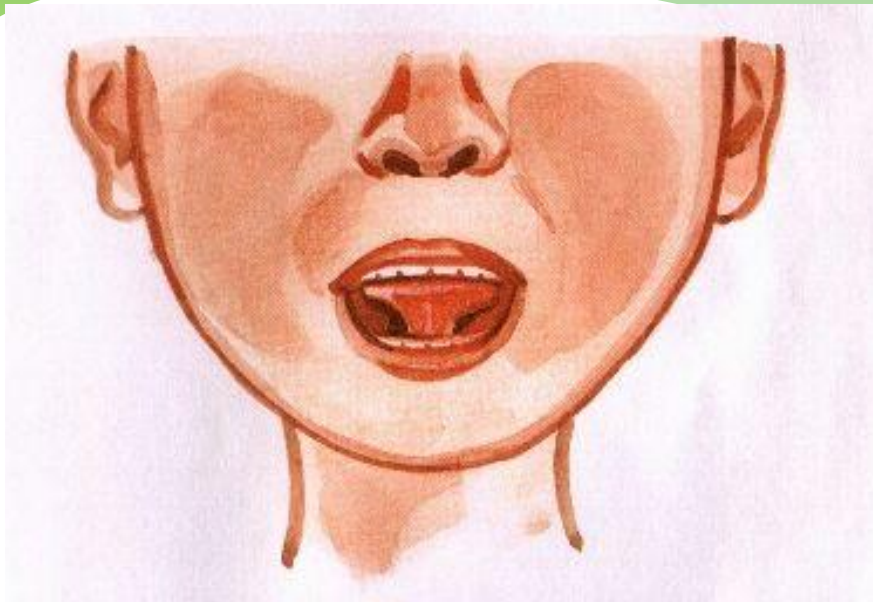
«Вкусное варенье»



«Грибок»



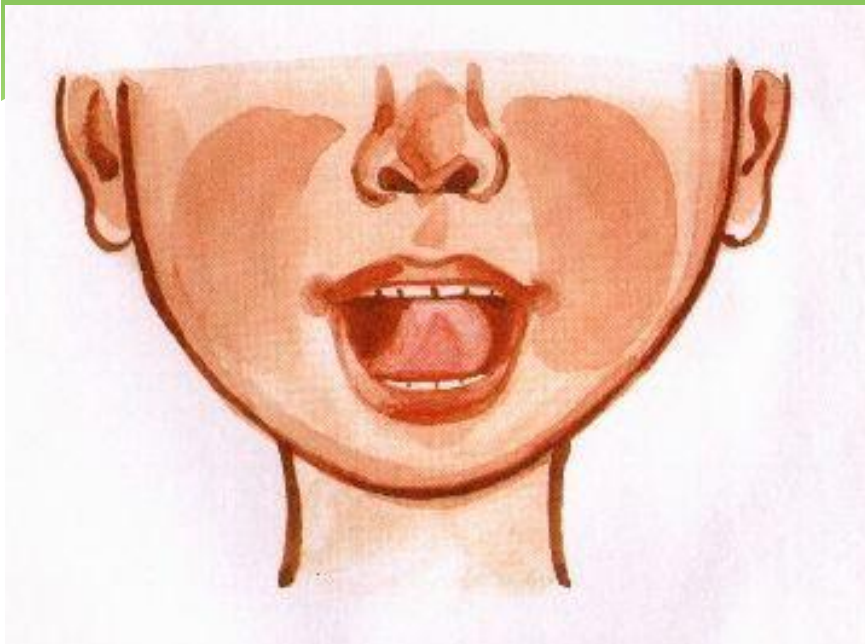
«Лошадка»



«Охотник идёт по болоту»



«Маляр»



«Загнать мяч в ворота»



Спасибо за внимание!!!



В помощь логопеду!

Описание артикуляционных упражнений на звуки [Л][Л']

«Лопаточка»

Широкий язык высунуть, расслабить, положить на нижнюю губу. Следить, чтобы язык не дрожал. Держать 10-15 сек.

«Наказать непослушный язычок»

Немного приоткрыть рот, спокойно положить язык на нижнюю губу и прикусывать его губами, произнося ля-ля-ля, удерживать язык в свободном положении при открытом рте. Упражнение повторять на счёт 1-5-10 (зубами та-та-та).

«Качели»

Высунуть узкий язык. Тянуться языком попеременно то к носу, то к подбородку. Рот не закрывать при этом. Упражнение проводится под счёт логопеда 10-15 раз.

«Пароход гудит»

Приоткрыть рот, улыбнуться и длительно произносить звук «Ы».

«Почистим зубы»

Улыбнуться, показать зубы. Приоткрыть рот, кончиком языка почистить нижние зубы. Делается сначала в стороны, затем снизу-вверх.

«Вкусное варенье»

Высунуть широкий язык, облизать верхнюю губу и убрать язык вглубь рта. Повторить 15 раз.

«Грибок»

Раскрыть рот. Присосать язык к нёбу. Не отрывая язык от нёба, сильно оттягивать вниз нижнюю челюсть. Прodelать 15 раз.

«Лошадка»

Улыбнуться, показать зубы, приоткрыть рот и пощёлкать кончиком языка, присасывать при этом язык к нёбу.

«Охотник идёт по болоту»

Зажав широкий кончик языка передними зубами выдыхать воздух через щёки, во время выдоха указательными пальцами слегка ударять себя по щекам, в результате слышится хлюпающий звук.

«Маляр»

Улыбнуться, открыть рот и «погладить» кончиком языка нёбо вперёд – назад.

«Часики»

Высунуть узкий язык. Двигать языком попеременно то вправо, то влево, от одного угла рта к другому. Рот не закрывать при этом. Упражнение проводится под счёт логопеда 10-15 раз.

«Загнать мяч в ворота»

Вытянуть губы вперёд трубочкой и длительно дуть на ватный шарик (лежит на столе перед ребёнком), загоняя его между двумя кубиками