




Русская прялка

Презентацию выполнил учитель ИЗО
МОУ «Ртищевская СОШ»
Демьянова Н.В.



В низенькой светёлке
Огонёк горит,
Молодая пряха
Под окном сидит.
Молода, красива,
Карие глаза,
По плечам развита
Русая коса.
Русая головка,
Думы без конца...
Ты о чём взгруснула,
Девица – краса?




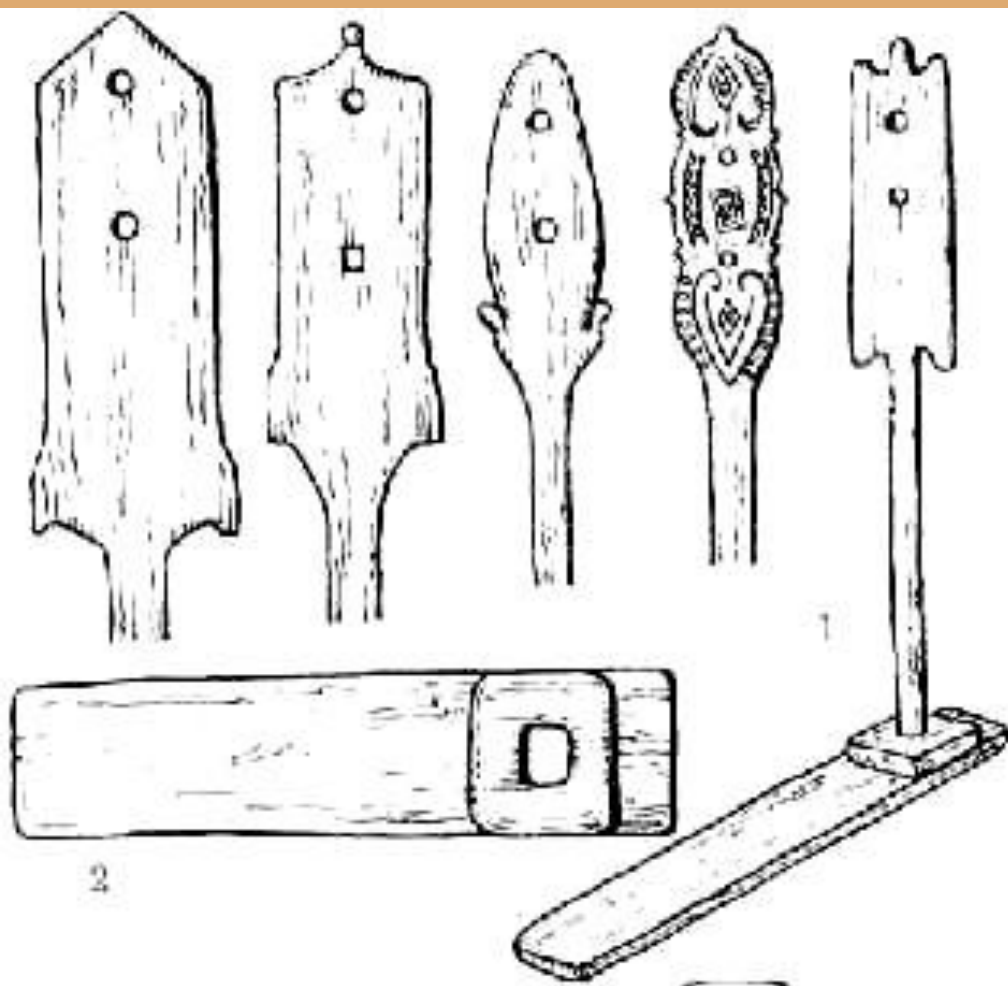
Гребень

Донце

Гребневая составная прялка с донцем. *Городецкая роспись*


Донце





Прялка- орудие для ручного прядения – состояла из вертикального стояка с лопаской, к которой привязывалась кудель для прядения, и донца – горизонтального сиденья для пряжи

Типы прялок по способу изготовления



1. Составные

2. Корневые



Основные элементы прялки



Прялка была не только орудием труда, но и произведением искусств. Чтобы скрасть тяжёлый труд, её украшали резьбой и росписью. Часто прялка была подарком. Подарок каждый хотел сделать на радость и на удивление. Прялка передавалась по наследству от матери к дочери, от бабушки к внучки. Сейчас многие из прялок хранятся в музеях нашей страны.

Над прялкой обычно трудились два мастера: один вырезал её из дерева, другой украшал росписью.




Пермогорская прялка

Гребень


Донце

Гребневая составная прялка с донцем. *Городецкая роспись*

Донце




Донце прялки с городецкой росписью






Северодвинская прялка



ЛОПАСТЬ ЛОПАСКА

вертикальная часть прялки,
к которой привязывалась
кудель





**Прорезные
прялки**

Теремковые прялки

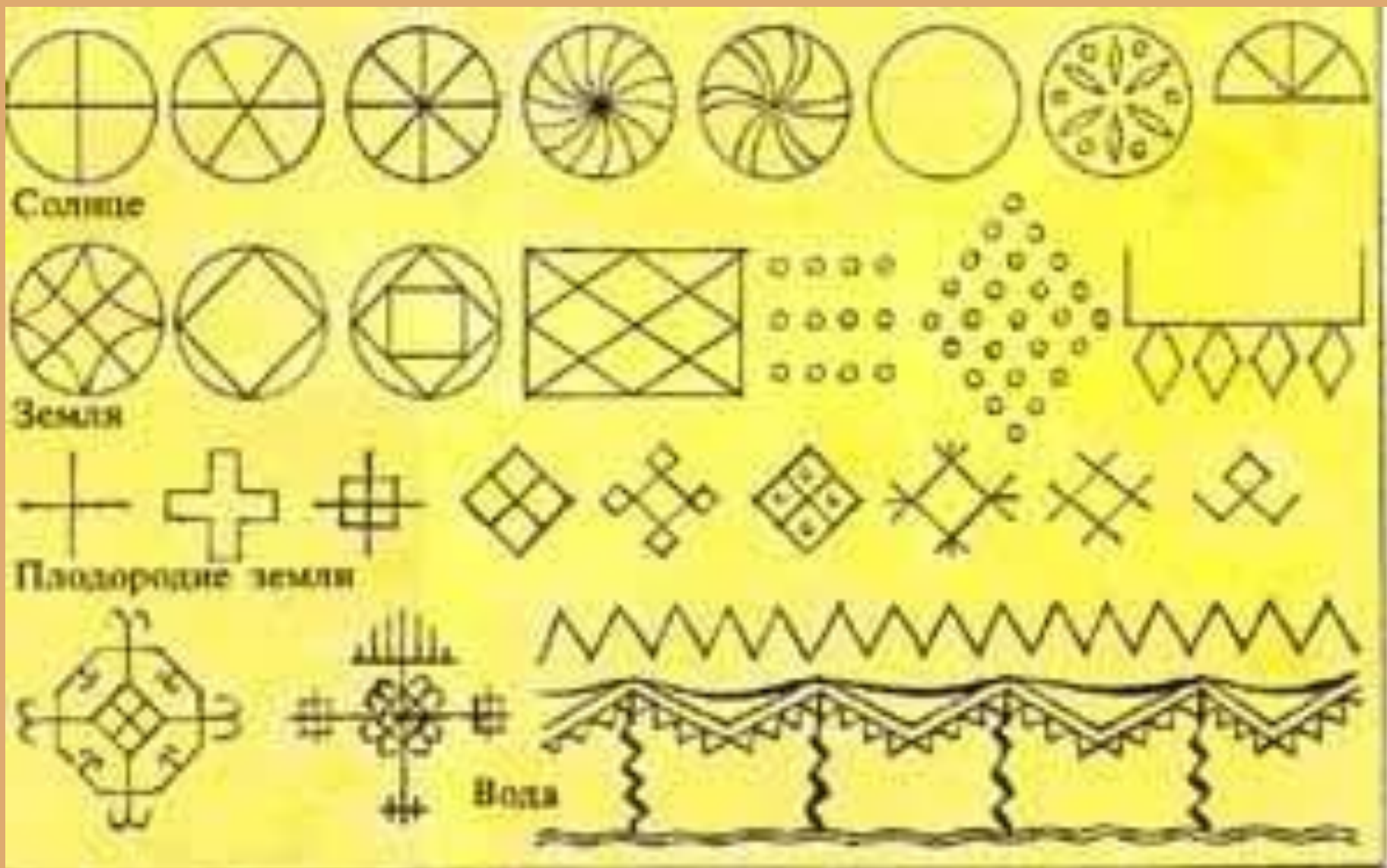




Какая прялка по типу изготовления изображена на рисунке?



Элементы орнамента



ПРАКТИЧЕСКАЯ РАБОТА



Критерии оценивания

наименование	отлично	хорошо	удовлетворительно
Цветовая гамма			
Творчество			
Оригинальность			

Рефлексия

- Как вам работалось в нашей мастерской?

Почему?

- Меня удивило...
- Я узнал, что...