



# Нарядим гостей на бал

«В кончиках детских пальцев заложены истоки их творческих способностей и дарований, ребёнок тем умнее, чем больше мастерства в детской руке»



# Непосредственно-образовательная деятельность (лепка на форме)

**Подготовила и провела:  
Васенёва**


**Светлана Геннадьевна**

- Воспитатель высшей категории МДОУ № 8 «Ягодка»  
г. Волжска РМЭ
- Общий трудовой стаж – 30 лет
- Педагогический стаж – 23 г.
- [vaseneva-sg@mail.ru](mailto:vaseneva-sg@mail.ru)



# Задачи

- учить лепить на форме, комбинируя цветной пластилин и дополнительные материалы;
- закреплять способы лепки (раскатывание, скатывание, сплющивание, соединение);
- развивать фантазию, эстетический вкус, аккуратность;
- воспитывать умение договариваться в процессе работы в паре;
- согласовывать свои действия с действиями партнеров;
- развивать связную речь, используя текст сказки как образец.



# Структура занятия

- Беседа по репродукциям художников, изображающих портреты со старинными нарядами;
- Музыкальная пауза;
- Изобразительная деятельность;
- Театрализованная деятельность (импровизация фрагмента спектакля «Золушка», сцена бала).




# Предварительная работа

- беседы по картинам (К. Брюллов. Всадница; К.Сомов. Дама в голубом; П. Федотов. Портрет О.И. де Монкаль; Ф. Клуэ. Портрет короля Карла IX);
- лепка и роспись персонажей сказки;
- разучивание ролей к сказке «Золушка»;
- рисование сказочного сюжета.



# Материалы к занятию

- стеклянные бутылки разных форм;
- цветной пластилин;
- различный подручный материал (фантики, бусы, бисер, пуговицы, цветная креповая бумага и т. д.);
- репродукции портретов со старинными нарядами.



# Стеклянные бутылки разных форм



# Пластлин, различный дополнительный материал





# Репродукции портретов со старинными нарядами



# Фрагменты непосредственно-образовательной деятельности «Нарядим гостей на бал»




# Фрагменты непосредственно-образовательной деятельности «Нарядим гостей на бал»



# «Гости» наряжены





**Спасибо за внимание!**

Васенева Светлана Геннадьевна

[vaseneva-sg@mail.ru](mailto:vaseneva-sg@mail.ru)

