

Презентация – интерактивная игра  
к уроку литературного чтения  
во 2 классе (ОС «Школа 2100»).

Обобщение по разделу  
«Сказка мудростью богата».

*Автор: Мантуленко  
Елена Владимировна,  
учитель начальных классов  
МБОУ СОШ №8  
г. Камышина Волгоградской обл.*

**Правила игры**

# Выбери тему

Исправь ошибки

20

30

40

Угадай сказку

20

30

40

Узнай слово

20

30

40

Знаю автора

20

30

40

Числа в сказках

20

30

40

Исправь ошибку в названии сказки  
*Мудрый дедушка*



Мудрый  
старик



**Исправь ошибку в названии сказки**  
*Красивая девушка*



Умная  
девушка




# Исправь ошибку в названии сказки

## *Хитрая дева*



Мудрая  
дева





## Узнай сказку:

«И вот стал Болотбек ханом. Был он умным и справедливым, много помогал бедным – раздавал им скот и выдавал одежду из ханской кладовой.»

киргизская сказка  
«Мудрая девушка»





**Узнай сказку:**

**«-Видно, и старики бывают полезны.  
Без них тоже не обойдешься! – сказал  
падишах и отменил свой жестокий  
приказ.»**

татарская сказка  
«Мудрый старик»






## Узнай сказку:

«Шёл он, шёл и пришёл к горному озеру. А у того озера росло большое дерево. «Срублю я это дерево, из него много дров получится» – подумал мальчик.»

корейская сказка  
«Честный мальчик»





# Как киргизский народ называет телегу?



Арба



В сказке старейшины – это ...



**Аксакалы**



# Профессия Болотбека до выборов в ханы?



**Пастух**





Кто автор сказки «Мудрая дева»?

Русский народ





Назовите автора сказки «Честный  
мальчик»

Корейский народ





Кто перевел сказку Ивана Франко  
«Сказка о глупости»?

С.Я.Маршак





Сколько загадок в сказке  
«Мудрая дева»?

4





Сколько калачей съел мужик?

3









Сколько лет было мудрому старику из сказки «Мудрый старик»?

70



# Правила игры:

1. Нажимаем на данном слайде на кнопку «Начать игру» и оказываемся на слайде **«Выбери тему»**
2. Выбираем понравившуюся тему, цену вопроса и нажимаем на кнопку.
3. По гиперссылке оказываемся на нужном слайде с вопросом, читаем вопрос и пытаемся ответить.
4. Проверяем ответ, нажав кнопку 
5. Возвращаемся в начало игры по кнопке  и продолжаем игру.

Начать игру