



Урок русского языка






★ А сейчас проверь, дружок,
Ты готов начать урок?
Все ль на месте,
Всё ль в порядке,
Ручка, книжка и тетрадка?
Все ли правильно сидят,
Все ль внимательно глядят?






Работа в тетради.








Минутка чистописания







A large, bold, black cursive letter 'H' is centered on a white background. A red starburst icon is placed at the top of the first vertical stroke to indicate the starting point. A horizontal dashed line runs across the middle of the letter, and solid horizontal lines are positioned above and below it.









Словарные СЛОВА



УЖИИН



библиотека





Он железный, острый.
Он срубил весь бор:
Ели все и сосны.
Что это? ...





Т О п о р





Интересная часть речи
В русском языке живёт.
Кто что делает расскажет:
Чертит, пишет иль поёт,
Вышивает или пашет,
Или забивает гол,
Варит, жарит, моет, чистит-
Всё расскажет нам ...ГЛАГОЛ!



Что мы знаем о глаголе ?

Глагол

Часть речи

Действие предмета

Что делать? Что сделать?
Что делает?

Изменяется

По числам

По временам





- ✱ срывайте цветы!
- ✱ ломайте ветки деревьев!
- ✱ ловите бабочек и других насекомых!
- ✱ уничтожайте лягушек и жаб!
- ✱ разоряйте гнезда птиц!
- ✱ берите животных из леса домой!





(Не) срывайте цветы!

(Не) ломайте ветки деревьев!

(Не) ловите бабочек и других насекомых!

(Не) уничтожайте лягушек и жаб!

(Не) разоряйте гнезда птиц!

(Не) берите животных из леса домой!





Не срывайте цветы!

Не ломайте ветки деревьев!

Не ловите бабочек и других насекомых!

Не уничтожайте лягушек и жаб!

Не разоряйте гнезда птиц!

Не берите животных из леса домой!





Тема: Правописание не с глаголами.

Цели:

- ✳ Познакомить с отрицательной частицей – не, формировать умение правильно писать частицу – не – с глаголами.
- ✳ Познакомить с глаголами- исключениями.





Упражнение 589.





СКАЗКА



Не люблю

не верю

не подходила

не может



Ненавидеть

Негодовать



СЛОВА - ИСКЛЮЧЕНИЯ



Недомогать,
ненавидеть, негодовать,
недоумевать.





Физкультминутка!!!



Физминутка
а
“Капитошк
а”



















Работа в парах.



Кто (не) работает
Есть калачи -
(Не) спеши языком,



(не) сидеть на печи.
торопись делом.
тот (не) ест.






ТЕСТ



1. Не – это ...

-  приставка
-  предлог
-  частица

2. Не с глаголами пишется ...

-  отдельно
-  слитно
-  когда как





3. Выбери раздельное написание.

- ▲ (не) веста
- (не) навидел
- (не) ждёт





НЕ выучил- НЕ делай,
НЕ знаешь- НЕ спеши,
С глаголами РАЗДЕЛЬНО
Частицу НЕ пиши.





Домашнее задание.



Упр.593

с.99.

Выучить правило!





Спасибо за работу на уроке!

Молодцы!





- ✱ <http://pedsovet.su/load/321> шаблоны для презентаций
- ✱ http://bated.ucoz.ru/news/kak_pravilno_sidet_za_partoj/2013-03-22-13 как правильно сидеть за партой
- ✱ http://smiles2k.net/big_smiles/index.html Большие смайлики
- ✱ http://www.rusedu.ru/fizkult_minutki/detail_12334.html#close
физминутка

