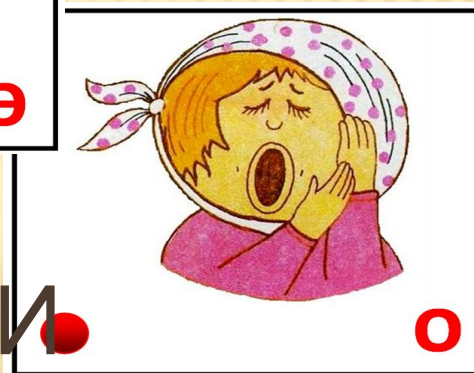
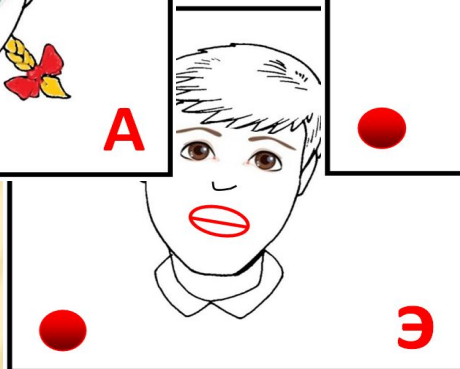







Формирование открытого слога у неговорящих детей.  
Подготовка к обучению грамоте и обучение чтению открытых слогов  
детей дошкольного возраста.



# РАЗДЕЛ 1 ГЛАСНЫЕ ЗВУКИ ЧТЕНИЕ БУКВ, ОБОЗНАЧАЮЩИХ ГЛАСНЫЕ ЗВУКИ

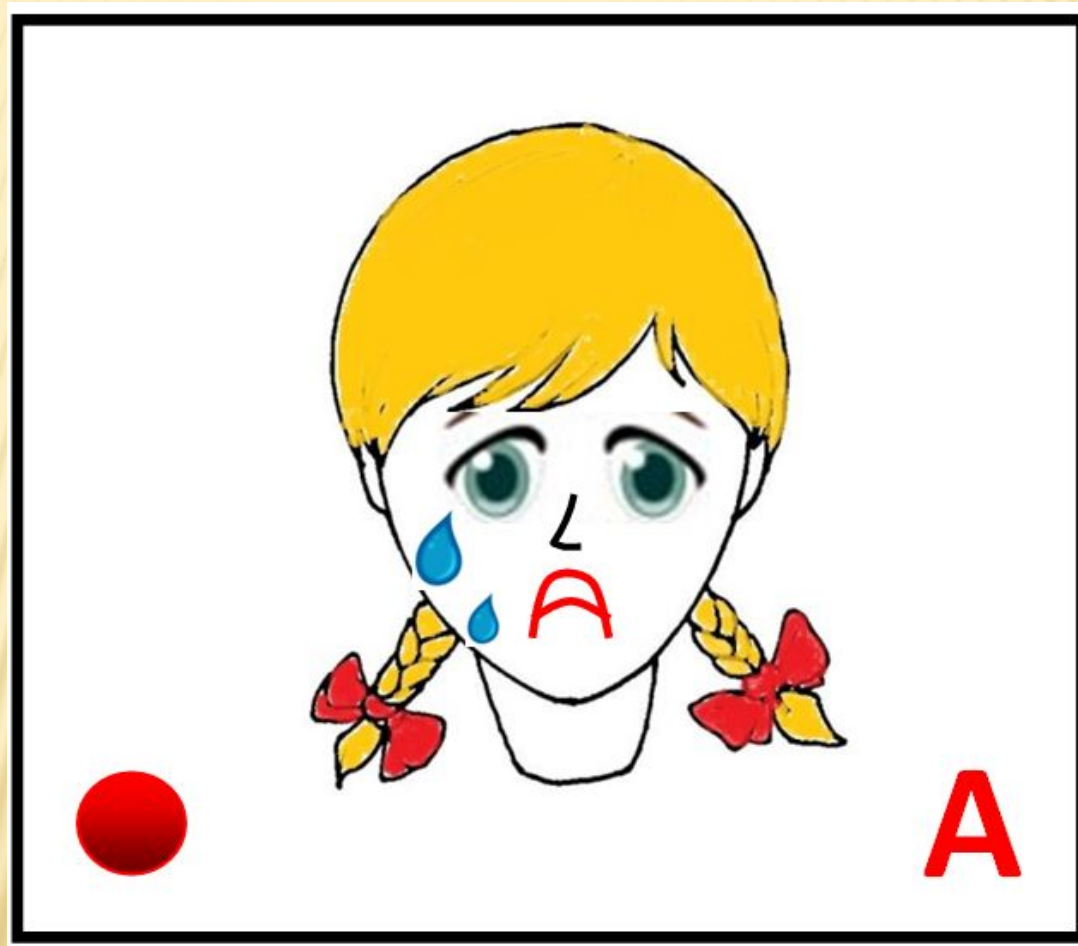
Учитель-логопед ГБДОУ д\с №134  
Выборгского района Санкт-  
Петербурга  
Комиссарова Светлана

# ГЛАСНЫЕ ЗВУКИ ЧТЕНИЕ БУКВ, ОБОЗНАЧАЮЩИХ ГЛАСНЫЕ ЗВУКИ



ЭТО АНЯ. АНЯ ПЛАЧЕТ ТАК: “А-А-А-А-  
А...”

---






ЭТО ПАРОВОЗИК. ОН ГУДИТ ТАК: “у-у-у-у-у”

---




ПОМОГИ АНЕ СПЕТЬ ДЛИННУЮ ПЕСЕНКУ  
ВМЕСТЕ С ПАРОВОЗИКОМ: “А-А-А-А-А-У”



ПОМОГИ “А” СПЕТЬ ДЛИННУЮ ПЕСЕНКУ  
ВМЕСТЕ С “У”: “А-А-А-А-А-У”

---





ПОМОГИ “А” СПЕТЬ КОРОТКУЮ ПЕСЕНКУ  
ВМЕСТЕ С “У”: “АУ”


---

**АУ**



Покричи: “АУ! АУ!” Где кричат “АУ?”


ПОМОГИ ПАРОВОЗИКУ СПЕТЬ ДЛИННУЮ  
ПЕСЕНКУ ВМЕСТЕ С АНЕЙ: “У-У-У-У-У-А”





ПОМОГИ “У” СПЕТЬ ДЛИННУЮ ПЕСЕНКУ  
ВМЕСТЕ С “А”: “У-У-У-У-У-А”

---



ПОМОГИ “У” СПЕТЬ КОРОТКУЮ ПЕСЕНКУ  
ВМЕСТЕ С “А”: “УА”

---


**УА**



Кто кричит “УА”? Повтори, как кричит  
малыш?



ЭТО ЗАЙКА. ЗАЙКА ВИЗЖИТ ТАК: “И-И-И-  
И-И...”

---






ПОМОГИ ЗАЙКЕ СПЕТЬ ДЛИННУЮ  
ПЕСЕНКУ ВМЕСТЕ С АНЕЙ: “И-И-И-И-И-А”



ПОМОГИ “И” СПЕТЬ ДЛИННУЮ ПЕСЕНКУ  
ВМЕСТЕ С “А”: “И-И-И-И-И-А”



ПОМОГИ “И” СПЕТЬ КОРОТКУЮ ПЕСЕНКУ  
ВМЕСТЕ С “А”: “ИА”

---



**ИА**



Какое домашнее животное так кричит?




# ПОМОГИ АНЕ СПЕТЬ ДЛИННУЮ ПЕСЕНКУ ВМЕСТЕ С ЗАЙКОЙ : “А-А-А-А-А- И”



ПОМОГИ “А” СПЕТЬ ДЛИННУЮ ПЕСЕНКУ  
ВМЕСТЕ С “И”: “А-А-А-А-А-И”

---

**А И**




ПОМОГИ “А” СПЕТЬ КОРОТКУЮ ПЕСЕНКУ  
ВМЕСТЕ С “И”: “АИ”

---






ПОМОГИ ЗАЙКЕ СПЕТЬ ДЛИННУЮ ПЕСЕНКУ  
ВМЕСТЕ С ПАРОВОЗИКОМ: “И-И-И-И-И-У”



ПОМОГИ “И” СПЕТЬ ДЛИННУЮ ПЕСЕНКУ  
ВМЕСТЕ С “У”: “И-И-И-И-И-У”

---

**И У**



ПОМОГИ “И” СПЕТЬ КОРОТКУЮ ПЕСЕНКУ  
ВМЕСТЕ С “У”: “ИУ”

---


**ИУ**



“ИУ – ИУ – ИУ” – спешит скорая помощь к больному.  
Повтори: “ИУ-ИУ-ИУ”




ПОМОГИ ПАРОВОЗИКУ СПЕТЬ ДЛИННУЮ  
ПЕСЕНКУ ВМЕСТЕ С ЗАЙКОЙ: “У-У-У-У-У-И”



ПОМОГИ “У” СПЕТЬ ДЛИННУЮ ПЕСЕНКУ  
ВМЕСТЕ С “И”: “У-У-У-У-У-И”

---



ПОМОГИ “У” СПЕТЬ КОРОТКУЮ ПЕСЕНКУ  
ВМЕСТЕ С “И”: “УИ”

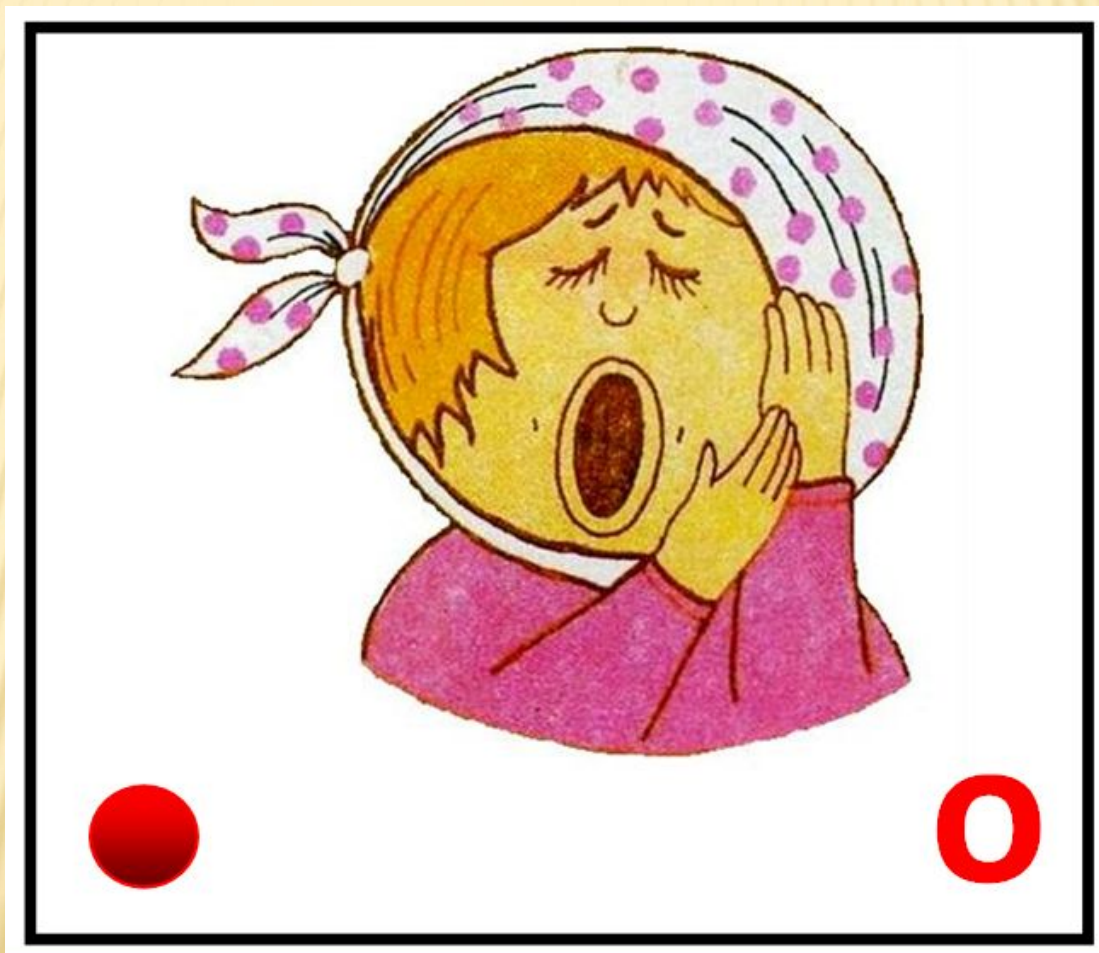
---





“УИ-УИ-УИ” – едет пожарная машина.  
Как она едет? Повтори.



ЭТО ОЛЯ. ОЛЯ ОХАЕТ ТАК: “О-О-О-О-О-  
О...”

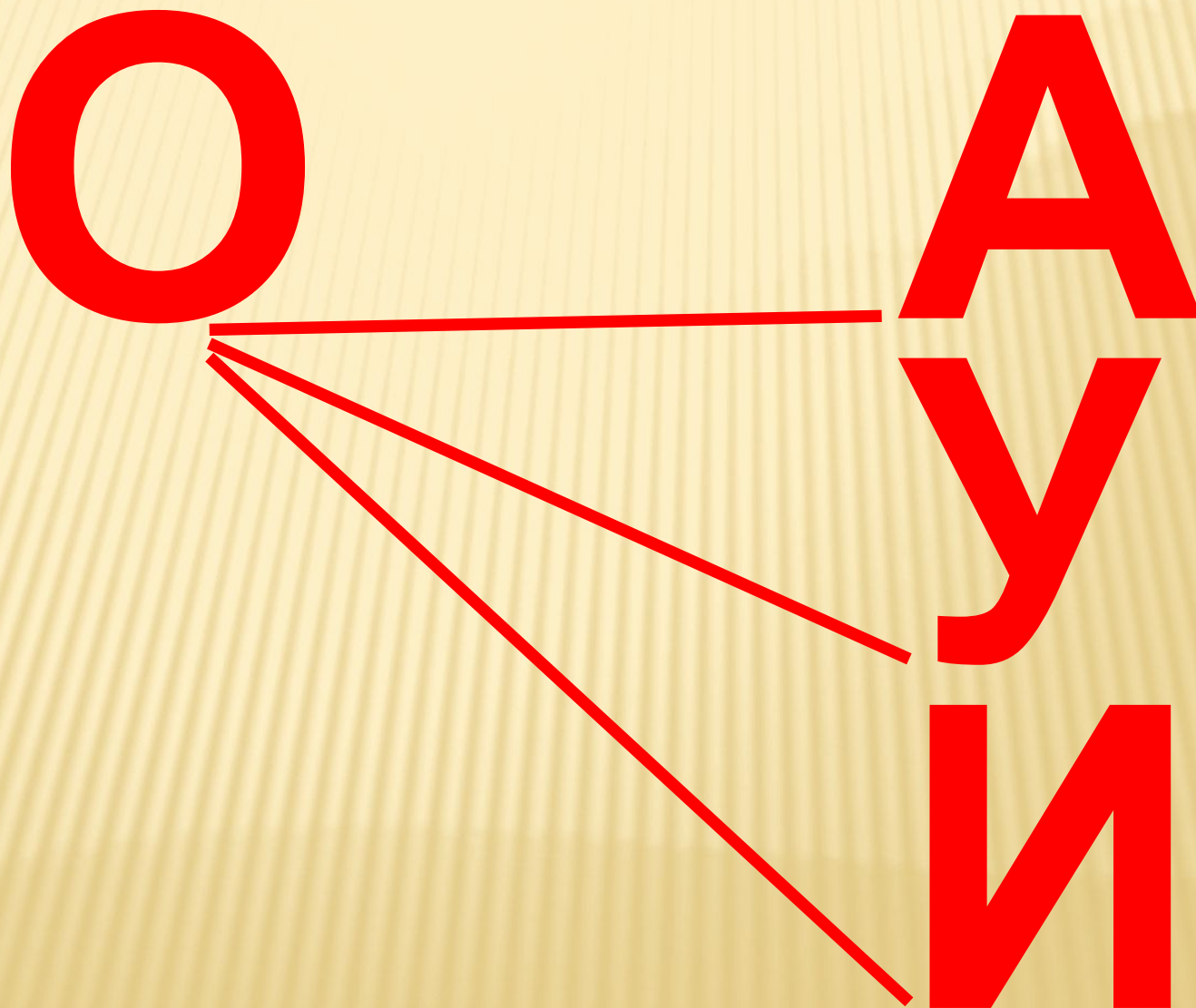


# ПОМОГИ ОЛЕ СПЕТЬ ДЛИННЫЕ ПЕСЕНКИ ВМЕСТЕ С ДРУЗЬЯМИ







ПОМОГИ “О” СПЕТЬ ДЛИННЫЕ ПЕСЕНКИ  
ВМЕСТЕ С “А”, “У”, “И”.

---






# ПОМОГИ ДРУЗЬЯМ СПЕТЬ ДЛИННЫЕ ПЕСЕНКИ ВМЕСТЕ С ОЛЕЙ



ПОМОГИ “А”, “У”, “И” СПЕТЬ ДЛИННЫЕ  
ПЕСЕНКИ ВМЕСТЕ С “О”

---



# ПРОЧИТАЙ КОРОТКИЕ ПЕСЕНКИ С

“О”

О

А

А

Я

В


У

У

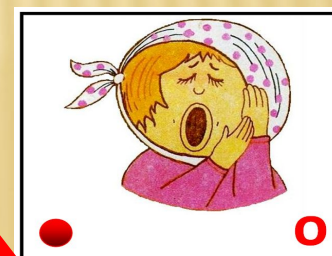



О



ЭТО ЭДИК. ЭДИК КРИЧИТ ТАК: “Э-Э-Э-  
Э...”



# ПОМОГИ ЭДИКУ СПЕТЬ ДЛИННЫЕ ПЕСЕНКИ ВМЕСТЕ С ДРУЗЬЯМИ



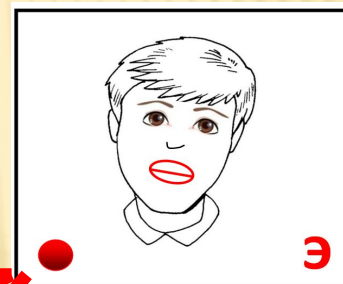



ПОМОГИ “Э” СПЕТЬ ДЛИННЫЕ ПЕСЕНКИ  
ВМЕСТЕ С “А”, “О”, “У”, “И”.





# ПОМОГИ ДРУЗЬЯМ СПЕТЬ ДЛИННЫЕ ПЕСЕНКИ ВМЕСТЕ С ЭДИКОМ



ПОМОГИ “А”, “О”, “У”, “И” СПЕТЬ  
ДЛИННЫЕ ПЕСЕНКИ ВМЕСТЕ С “Э”



# ПРОЧИТАЙ КОРОТКИЕ ПЕСЕНКИ С

“Э”

Э  
)

А  
)

У  
)

Е  
)

А  
)


У  
)

Е  
)




А  
)



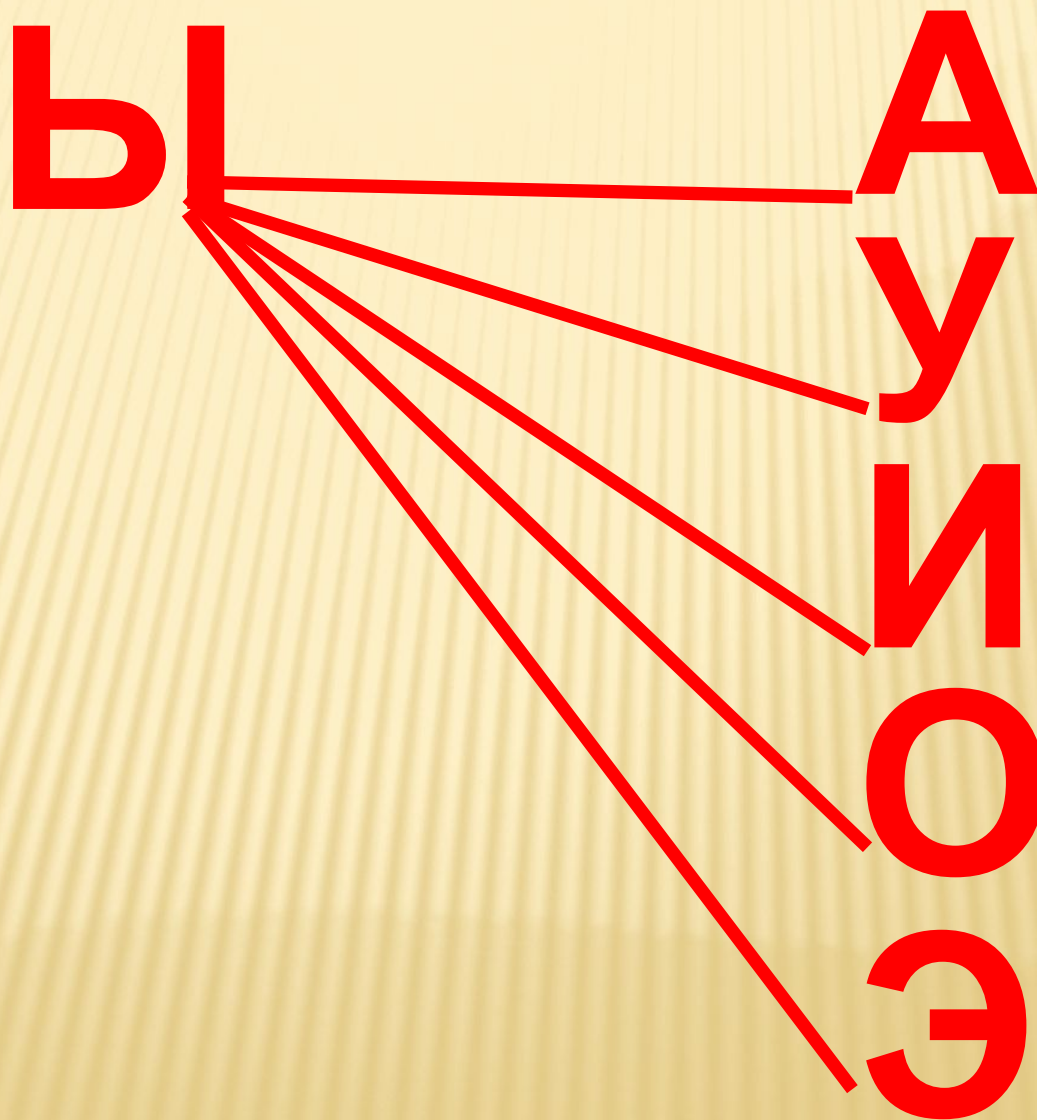
ЭТО ПАРОХОДИК. ПАРОХОДИК ГУДИТ ТАК:  
“Ы-Ы-Ы-Ы-Ы...”



# ПОМОГИ ПАРХОДИКУ СПЕТЬ ДЛИННЫЕ ПЕСЕНКИ ВМЕСТЕ С ДРУЗЬЯМИ








ПОМОГИ “Ы” СПЕТЬ ДЛИННЫЕ ПЕСЕНКИ  
ВМЕСТЕ С “А”, “У”, “И”, “О”, “Э” .

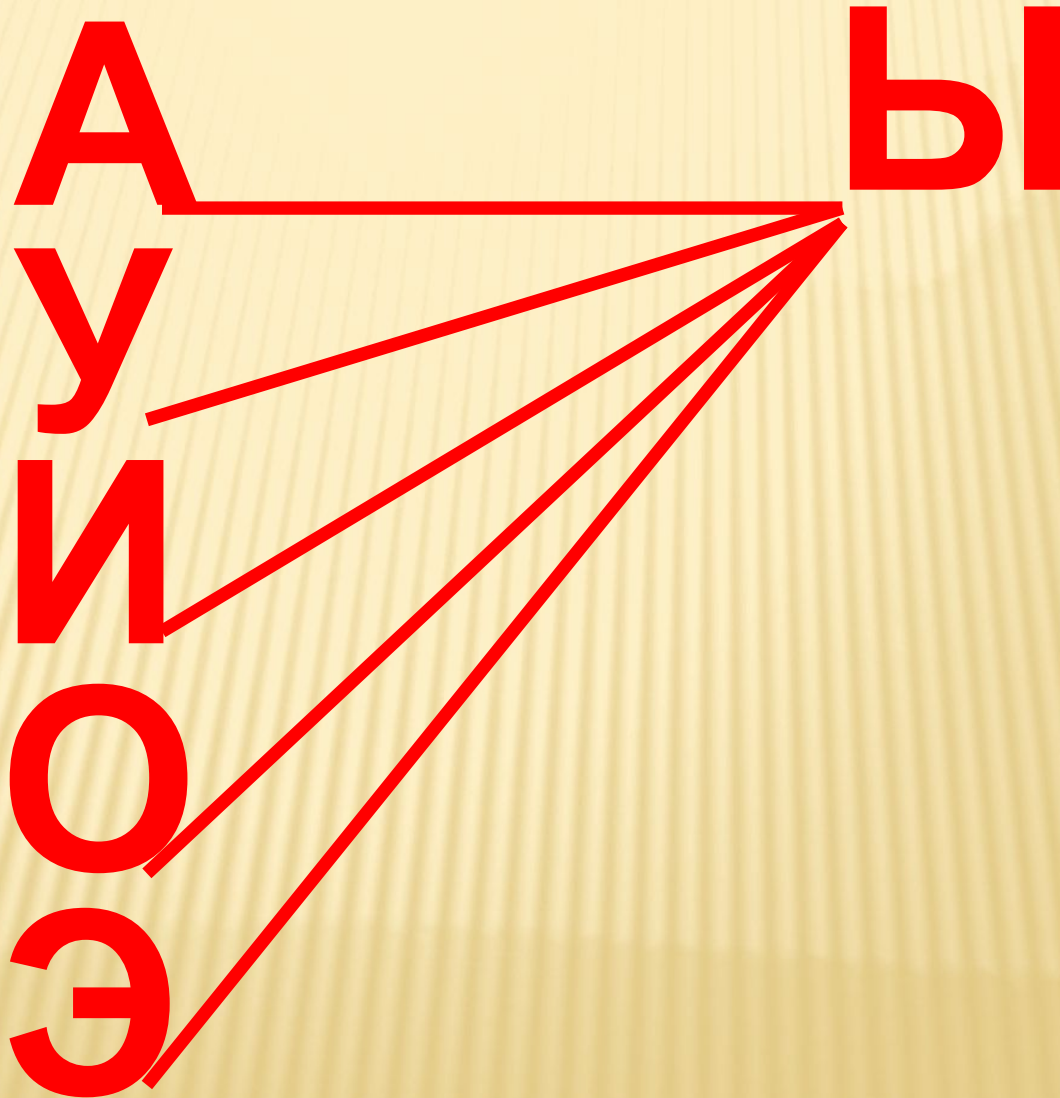




# ПОМОГИ ДРУЗЬЯМ СПЕТЬ ДЛИННЫЕ ПЕСЕНКИ ВМЕСТЕ С ПАРОХОДИКОМ



ПОМОГИ “А”, “У”, “И”, “О”, “Э” СПЕТЬ  
ДЛИННЫЕ ПЕСЕНКИ ВМЕСТЕ С “Ы”



ПРОЧИТАЙ

---

Ы  
Ы  
Д  
У  
Я  
В

А  
У  
В  
О  
В  
В