

Презентация для родителей детей  
старшего дошкольного возраста

# «Что могу сделать я ?»



Музыкальный руководитель  
МБДОУ № 62  
**Степаненко Марина  
Вячеславовна**



Важные правила,  
соблюдение которых  
поможет избежать  
детского  
травматизма

## Правило 1

Выберите самый  
безопасный путь от дома  
до ДОУ




## Правило 2

Перевозя ребенка через  
дорогу, крепко держите  
его руку



### Правило 3

Хорошо изучите ПДД,  
избегая опасные места  
при переходе улицы





### Правило 4

Ежедневно напоминайте  
детям перед выходом на  
улицу ПДД



## Правило 5

Контролируйте, где Ваш ребенок, если Вы остановились с другом на тротуаре, не увлекайтесь разговорами




## Правило 6

Всегда используйте автокресло или ремень для перевозки ребенка по возрасту



## Правило 7

Движение родителей везущих детей в колясках, на санках разрешается только по тротуарам, или по обочине дороги левой стороны



## Правило 8

По пешеходным тропам идите с детьми с правой стороны, не торопясь

## Правило 9



Выйдя из пассажирского транспорта, не спешите переходить дорогу, дождитесь отъезда транспортного средства





## Правило 10

Трамвай нужно обходить только спереди, а автобус сзади



## Правило 11

В транспорте посадите ребенка на сиденье или колени, крепко удерживая



## Правило 12

Войдя в транспорт, не выпускайте руку ребенка, при резком торможении ребенок может травмироваться






Уважаемые родители!

Помните!

Только совместно можно добиться хороших результатов





При создании данной презентации  
пользовалась сайтами:

картинки-

[mbdou-ds22.narod.ru](http://mbdou-ds22.narod.ru)

[elase.ucon.ru](http://elase.ucon.ru)

[gomelradio.by](http://gomelradio.by)

[mistergid.ru](http://mistergid.ru)

[elase.ucoz.ru](http://elase.ucoz.ru)

Памятка для родителей-

[nsportal.ru](http://nsportal.ru)