



Государственное бюджетное образовательное учреждение  
средняя общеобразовательная школа №1115 г.Москвы



# Деление столбиком с остатком





Презентация подготовлена  
учителем начальных классов  
Савиной Еленой Сергеевной






При делении столбиком надо  
помнить, что **остаток**  
при делении всегда должен  
быть **меньше делителя**





		5	3	7			
	—	4	9	7			
			4	(ост.			
				)			
	7	·	8	=	4	8	
Остаток меньше делителя							
	4	8	←	5	3		







# Проверим результат деления



$$53 : 7 = 7 (4$$

$$ост \rightarrow 4 = 53 \text{ (верно)}$$





# Интернет-ресурсы:



Календарь

<http://anisargsyan.files.wordpress.com/2011/08/kalendar-1sentyabrya.png>

Звонок



[http://gsvg.ucoz.ru/\\_ld/2/s12518111.jpg](http://gsvg.ucoz.ru/_ld/2/s12518111.jpg)

Дети

[http://104frspb.caduk.ru/images/clip\\_image001.png](http://104frspb.caduk.ru/images/clip_image001.png)

Дети 1

[http://cs10714.vkontakte.ru/u150403415/-14/x\\_68f70433.jpg](http://cs10714.vkontakte.ru/u150403415/-14/x_68f70433.jpg)





Вы можете использовать данное оформление для создания своих презентаций, но в своей презентации вы должны указать источник шаблона:

**Фокина Лидия Петровна  
учитель начальных классов  
МКОУ «СОШ ст. Евсино»  
Искитимского района  
Новосибирской области**

