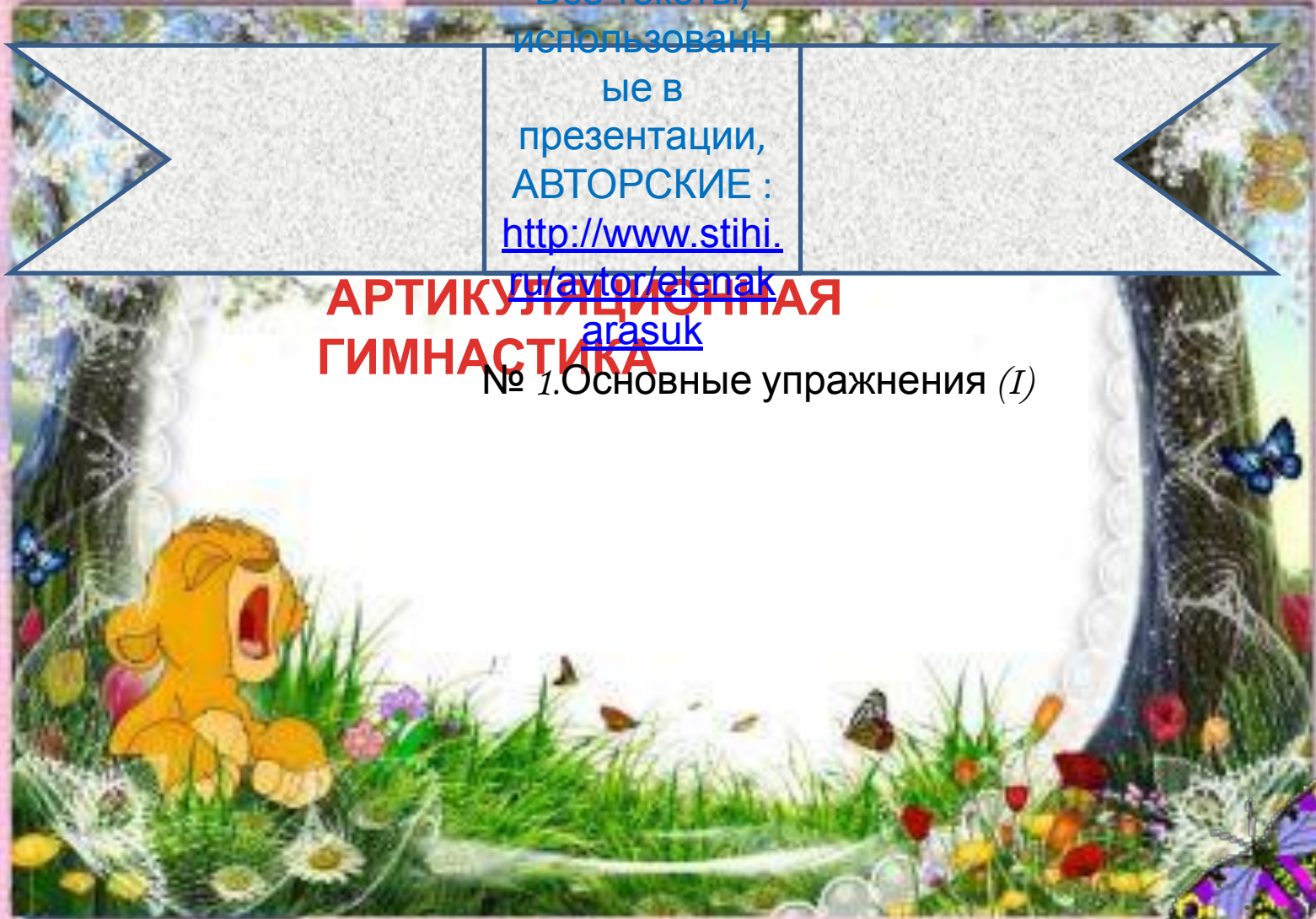


Все тексты,
использованн

ые в
презентации,
АВТОРСКИЕ :
<http://www.stihi.ru/avtor/elenakarasuk>

**АРТИКУЛЯЦИОННАЯ
ГИМНАСТИКА**

№ 1. Основные упражнения (I)





Звуки – добрые друзья!
Нам без них никак нельзя!
Чтобы было всё в порядке,
Будем помнить о зарядке:

5 минут

3

в день

заниматься нам не лень!»

раза



Доброе
утро!





- **Улыбнись,** растягивая губы как можно шире.
- **Следи,** чтобы зубы были сомкнутыми .
- **Задержи** улыбку (просчитать про себя до 5; до 10).



«Улыбка!»

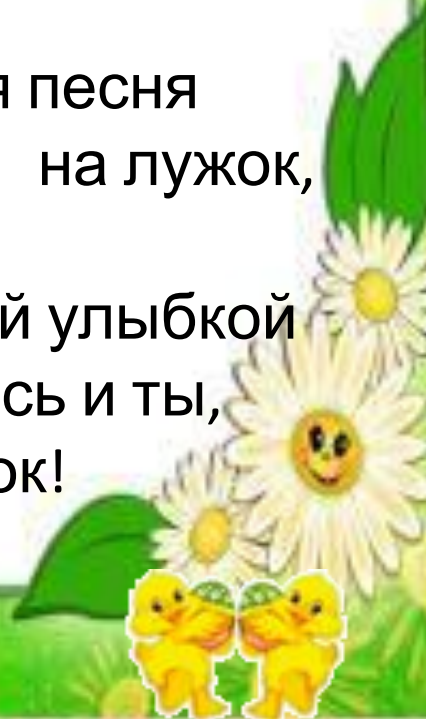
Взял с утра
кузнечик



скрипку,


Льётся песня
на лужок,

Ну-ка,
солнечной улыбкой
Поделись и ты,
дружок!





- **Улыбнись** солнышку такой же солнечной улыбкой.
- **Посмотри** на свои зубки
- **Задержи** улыбку (просчитай про себя до 5; до 10).



«Улыбка-2»

Раз - улыбка,
2 – улыбка,
Шире, шире
каждый раз!

Рот в реке раскрыла рыбка,
Передразнивая нас!

Совершенно непохоже!

Зубки не видны совсем!

Научиться мы поможем
Улыбаться всем,
всем, всем!





- **Вытяни** сомкнутые губы вперёд.
- **Напрягая** их, потяни как можно дальше вперёд
- **Удерживай** «хоботок» (просчитать про себя до 5; до 10).

«Хоботок»

...Кому-то »

маленький

цветок,

А пчёлке –

шоколадка...

В нектаре

пчёлкин

ХОБОТОК:

Ах, до чего же

сладко!





- **Вытяни** сомкнутые губы вперёд -
- **«Сделай»** хобот слоника.
- **«Набери»** водичку, слегка причмокивая

«Хоботок-2»

У пчёлки хобот?

» Но она

Так не похожа

на слона!

Ни капли
сходства!

Ну и что ж!?

А хобот
с хоботком
похож





«чередование

»

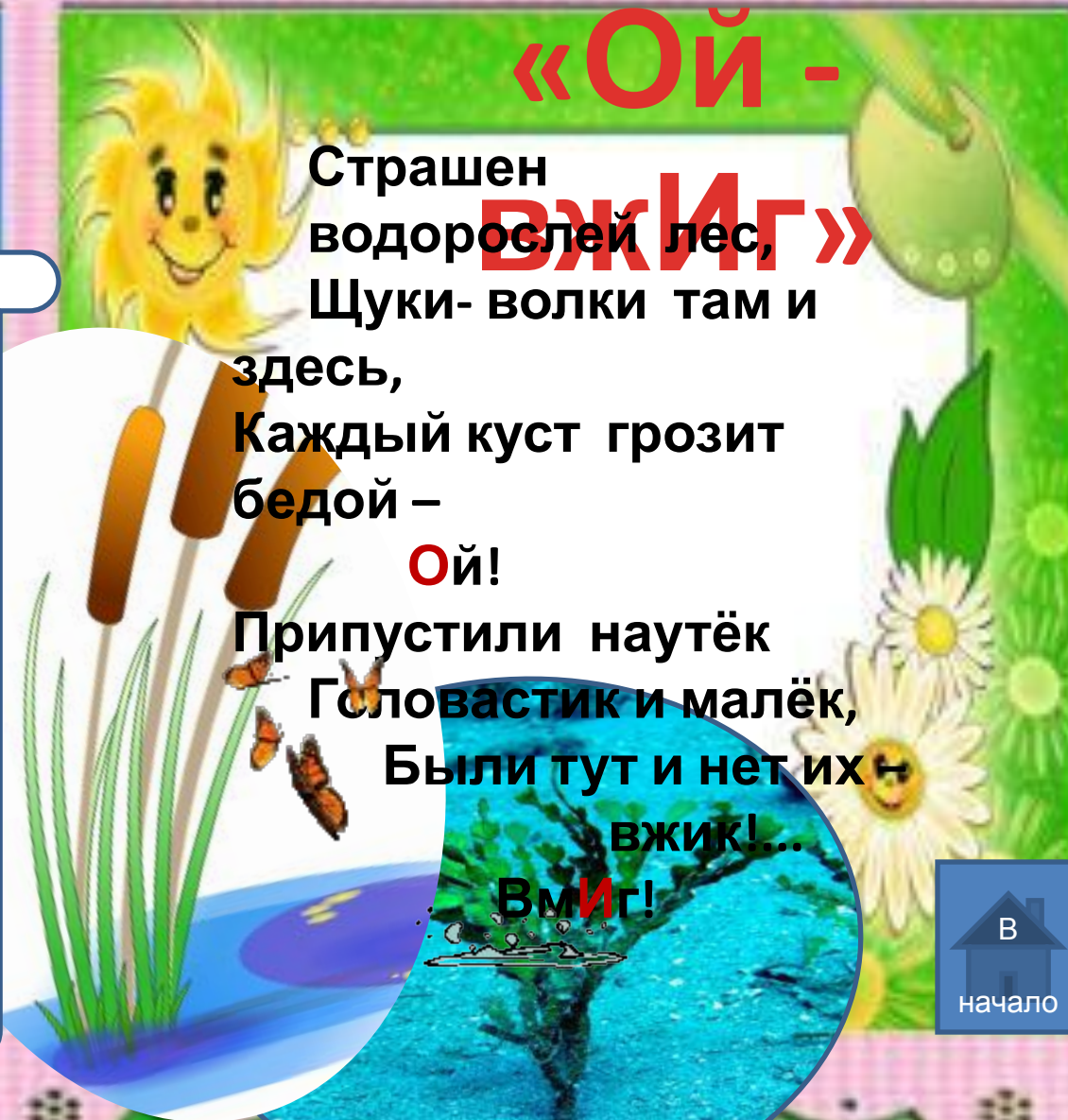
положений
губ: «улыбка»
«хоботок» :

• **ВЫТЯНИ** губы -
«О»,

• **растяни** в
улыбке «И»,

• **Повтори:** и- о,
и-о, и-о, и-о.

• **Повтори** со
звуками «С»-
«Ш», «З» – «Ж»,
«Ц» – «Щ», «Ч».



«Ой -

вжиг!»

Страшен
водорослей лес,
Щуки- волки там и

здесь,
Каждый куст грозит
бедой –

Ой!

Припустили наутёк
Головастик и малёк,
Были тут и нет их –

вжик!...

Вжиг!

