

**Презентация  
обзора литературы  
по бисероплетению**

**Волшебство из бисера**

**Подготовила  
педагог дополнительного образования детей  
МБОУ ДОД подростковый клуб «Ужук» с.Эрзин  
Салчак Белек Дажы-Сереновна**




**Моя первая книга.  
Бисер – Данкевич, Е.В.,  
Григорьева А.И. – М.:  
Астрель;СПб.: 2010.-96с.:  
ил.**

Забавные игрушки и брелки из бисера, оригинальные кольца и цепочки, чудесные браслетики и серьги – все эти изящные изделия рукодельницы легко сделают с помощью этой книги. А кроме того, вы узнаете о том, как расширить разноцветными бусинками футлярчик для мобильного

***Цветы из бисера. Новые идеи. – Мари – Колд  
Брюэль. Издательская группа  
«Контэнт».2011.***

*Книга «Цветы из бисера» поможет вам освоить науку бисероплетения и поделиться идеями для творчества. В книге вы найдете описание основных материалов, приемов и инструментов для бисероплетения.*

*Уникальные проекты совсем не сложны в исполнении, ведь к ним прилагаются подробные пошаговые инструкции и советы. Своими собственными руками вы создадите, то что до сих пор было предвlastно лишь только природе: магнолию, которая, кажется, источает нежнейший аромат, лепестки ириса, трепещущие на ветру, очаровательные анютины глазки, пышную розу.*





**Украшения и игрушки из бисера – С. Г.Овчинникова, СПб.: Издательский Дом «Литера», 2012.- 48.:ил.- (Серия «Не скучаем дома!»).**

*В книге дано подробное описание изготовления игрушек и украшений из бисера со схемами. Работа ведется от простого к сложному, поэтому изделия подобраны по уровню сложности. На цветной вклейке вы можете увидеть как изделия, описанные в этой книге, так и более сложные работы, которые, тем не менее, можно выполнить, освоив изложенные здесь приемы бисероплетения.*

**Бисер. Украшения, бижутерия и поделки. /Стефани Гер и др. – Ярославль, Академия развития, 2010 – 128 с.: ил. – (1001 ИДЕЯ).**

Эта книга адресована всем любителям рукоделия. Четкие понятные инструкции и описания позволяют создать разнообразные поделки из бисера и бусин: ожерелья и цепочки с подвесками, Браслеты и фенечки, стильные подвески и кулоны, забавные фигурки животных, оригинальные украшения интерьера и много другое. Прочитав эту книгу, вы сможете научиться основам бисероплетения, сможете изготовить украшения из бисера и бусин, различные мелочи для дома.




Поделки из бисера. - М.:  
АСТ-ПРЕСС КНИГА, 2010. -80  
с.: ил. - (Мастер-класс на  
дому).

*Миновали тысячелетия, а бисер по-прежнему популярен. В своей новой книге Марина Ляукина творит настоящие чудеса из бисера: роскошные украшения, нарядные мелочи, изящные сувениры. Прекрасные иллюстрации и подробное описание научат вас приемам и техникам бисероплетения, разбудят творческую фантазию. И вы сами сможете создавать уникальные рукотворные изделия, хранящие частицу вашей души.*



**Подарки из бисера / Елена  
Золотарева. – 2-ое изд. – М.:  
Айрис-пресс, 2008. – 176 с.: цв.  
ил. – (Внимание: дети!).**

В этой книге, в качестве подарков из бисера, вам предлагаются различные сувениры, плетенные на проволоке, игрушки, цветочные композиции и мелкие предметы обихода, которые не только порадуют ваших родных и друзей своей красотой, но и окажутся нужной и полезной вещью.






**365 фенечек из бисера /  
Наталья Гусева. – М.:  
Айрис-пресс, 2011. – 192 с.:  
ил.+8 с. цв. вклейка. –  
(Внимание: дети!).**

Книга адресована детям  
7-9 лет, а также  
преподавателям труда и  
руководителям кружков  
рукоделия.



**Бисер / Н.Л. Ликсо.  
– Минск : Харвест,  
2010. – 256 с.: ил.**

**Данная книга понравится  
не только начинающим, но  
и профессионалам  
бисероплетения. Она будет  
увлекательна как для детей,  
так и для их родителей.**





**Бисер и камни: Уникальное авторское плетение. – М.: АРТ-ПРЕСС КНИГА, 2010. – 112 с., ил. – (Золотая библиотека увлечений).**

**Вы можете сами создать неповторимые украшения из бисера, драгоценных камней. И не простые украшения, а такие, которые подойдут именно вам, подчеркнут вашу красоту и индивидуальность. Как это сделать, расскажет в своей книге Елена**

Спасибо  
вам за  
внимание!!!

