

Путешест
вие
в страну

-
Геометрия

*Автор: Маликова
Светлана
Владимировна
учитель начальных
классов, высшей
квалификационной
категории
МБОУ-СОШ №4
г. Асино Томской обл.*

Геометрия

море
окружностей

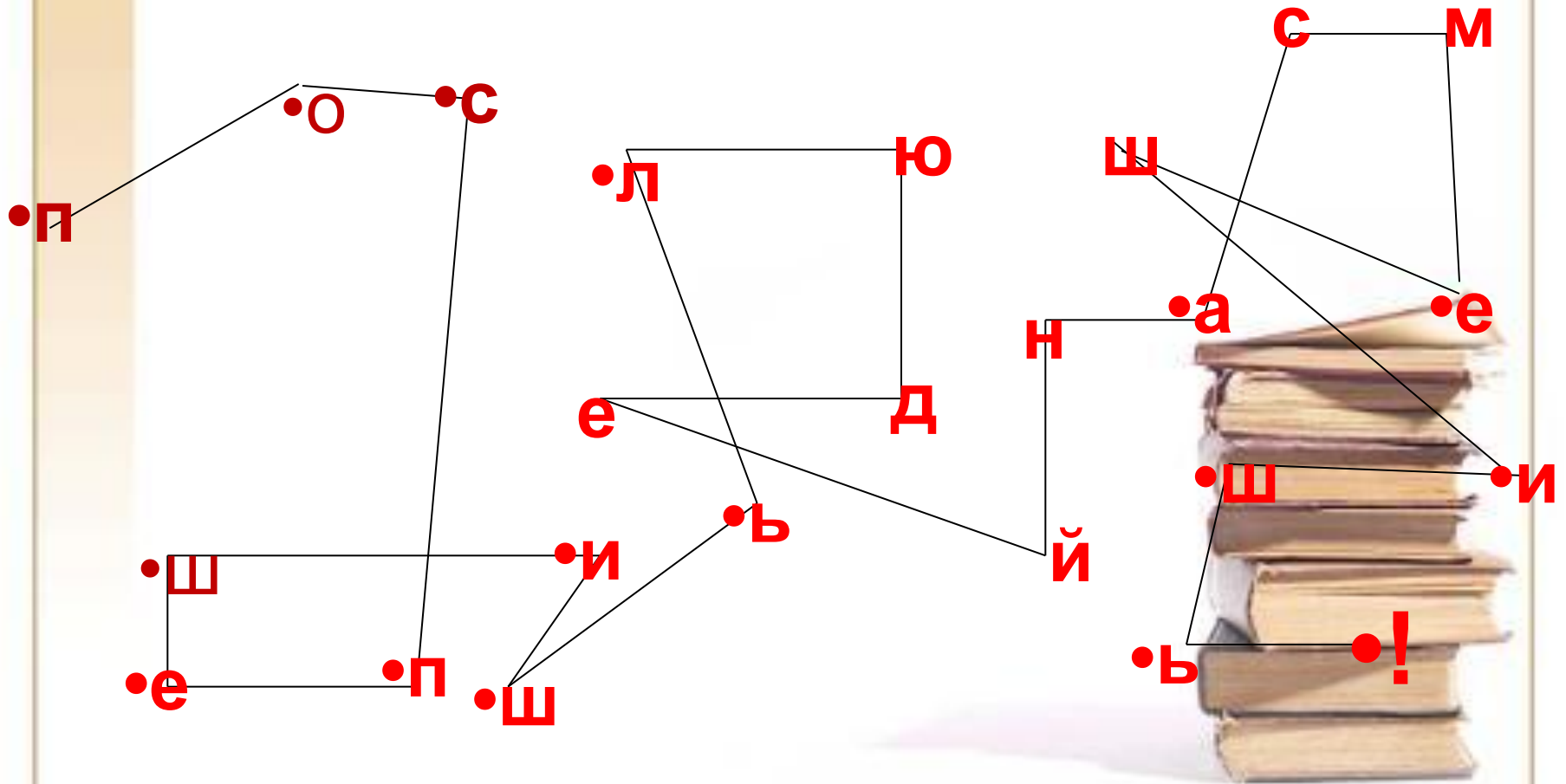
Горы вычислений


Озеро Симметрий

Горы построения



Прочитай пословицу:





***Что можно поставить
на бумаге
карандашом, ручкой,
фломастером?***

ТОЧКУ



Геометрия

море

окружностей

Горы вычислений




Озеро Симметрий


Горы построения



Река Линий.



прямая		Ломаная линия
Незамкнутая кривая линия		отрезок
луч		Тупой угол
точка		Кривая замкнутая линия
Прямой угол		Острый угол
треугольник		прямоугольник
окружность		круг
		квадрат



прямая

Незамкнутая
кривая линия

луч

точка

Прямой угол

треугольник

окружность

Ломаная
линия

отрезок

Тупой угол

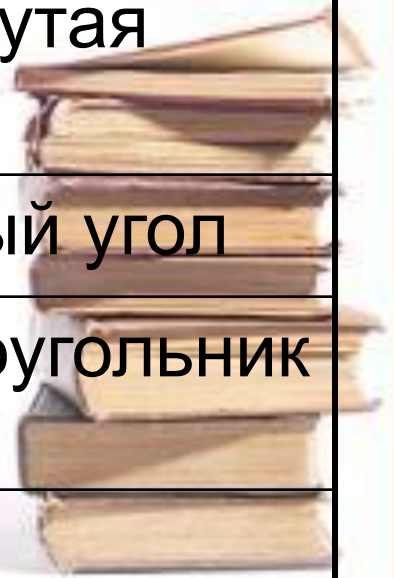
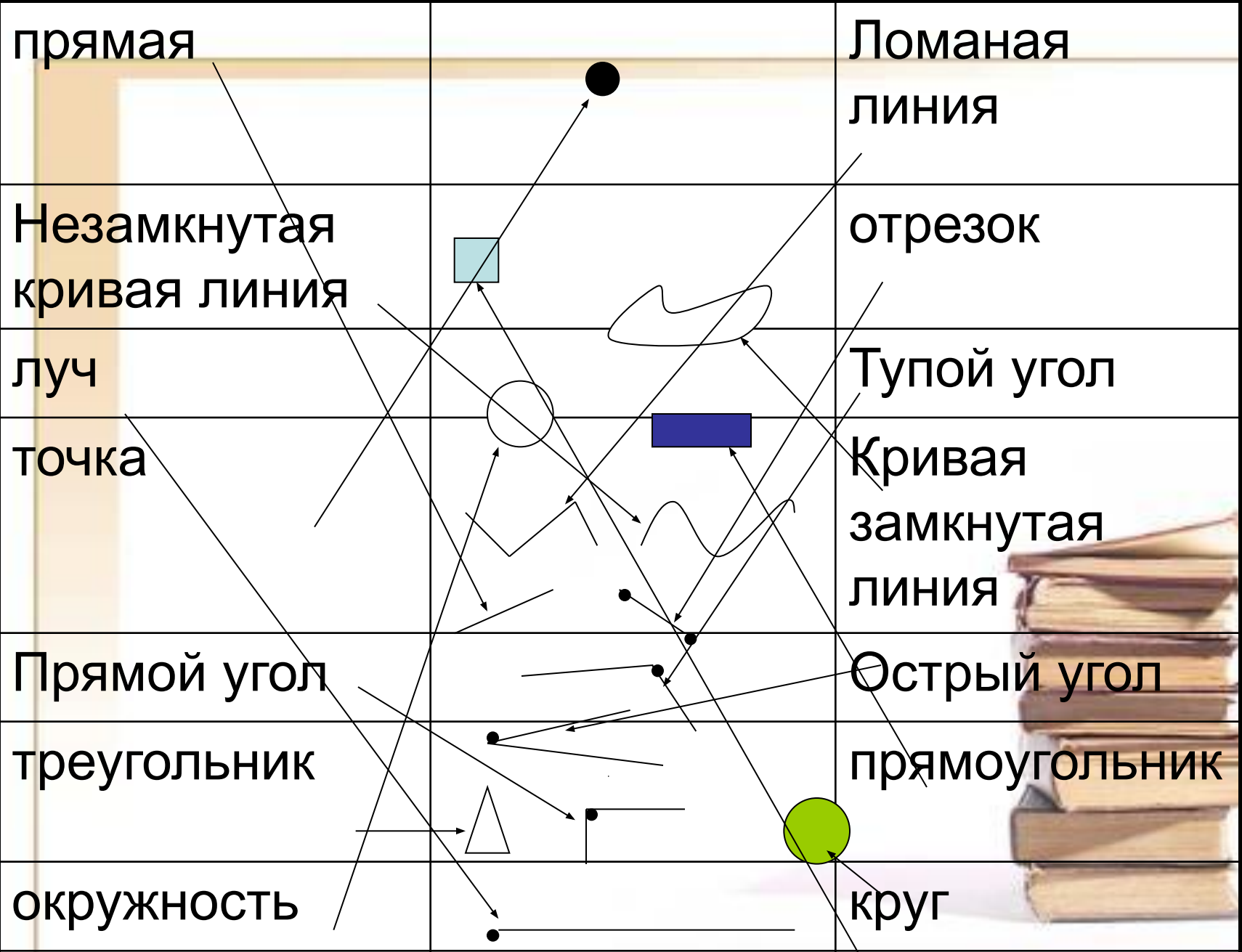
Кривая
замкнутая
линия


Острый угол

прямоугольник

круг

квадрат





1В

*Площадь
квадрата.*

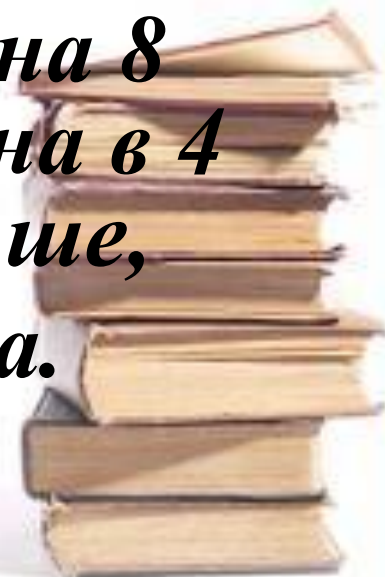
*Известно, что его
периметр равен*

20 см

2В

*Площадь
прямоугольника.*

*Известно, что
длина равна 8
см, а ширина в 4
раза меньше,
чем длина.*



Распределите названия в нужный столбик.

**ГЕОМЕТРИЧЕСКИЕ ФИГУРЫ
ПРОСТРАНСТВЕННЫЕ**

**ГЕОМЕТРИЧЕСКИЕ ФИГУРЫ
ПЛОСКИЕ**

**Цилиндр, шестиугольник, шар, конус,
квадрат, пирамида, прямоугольник,
круг, четырехугольник, куб**



**ГЕОМЕТРИЧЕСКИЕ ФИГУРЫ
ПРОСТРАНСТВЕННЫЕ**

Цилиндр

шар

Конус

Пирамида

куб

**ГЕОМЕТРИЧЕСКИЕ
ФИГУРЫ ПЛОСКИЕ**

Шестиугольник

Квадрат

Прямоугольник

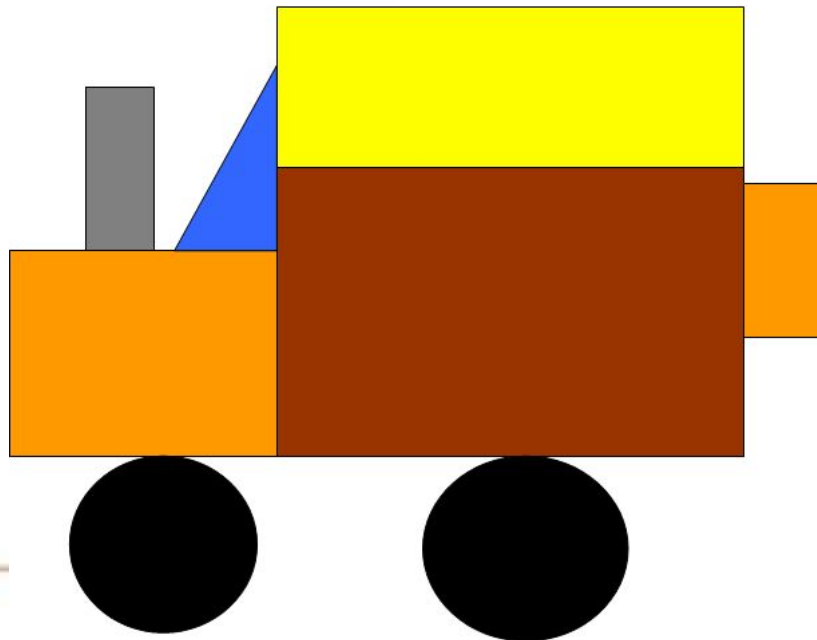
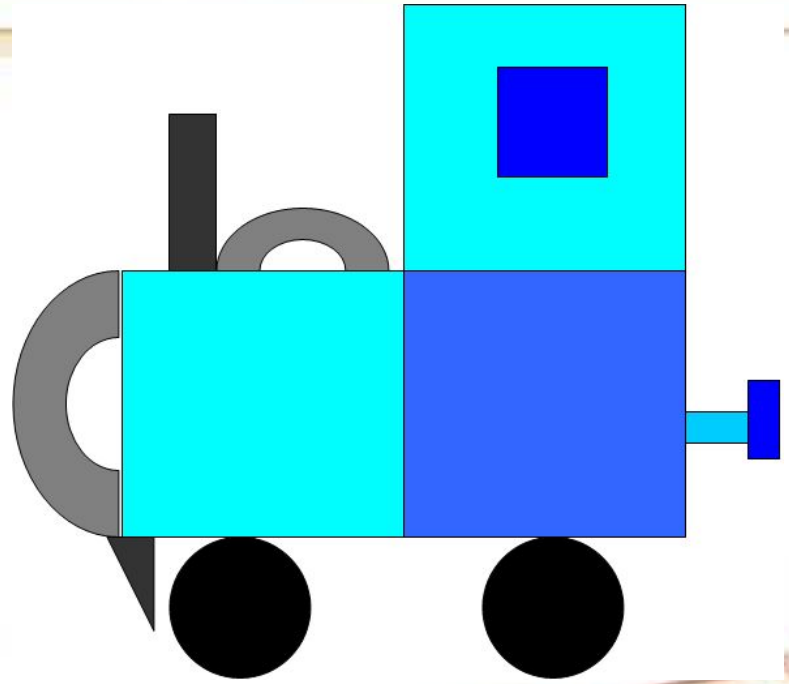
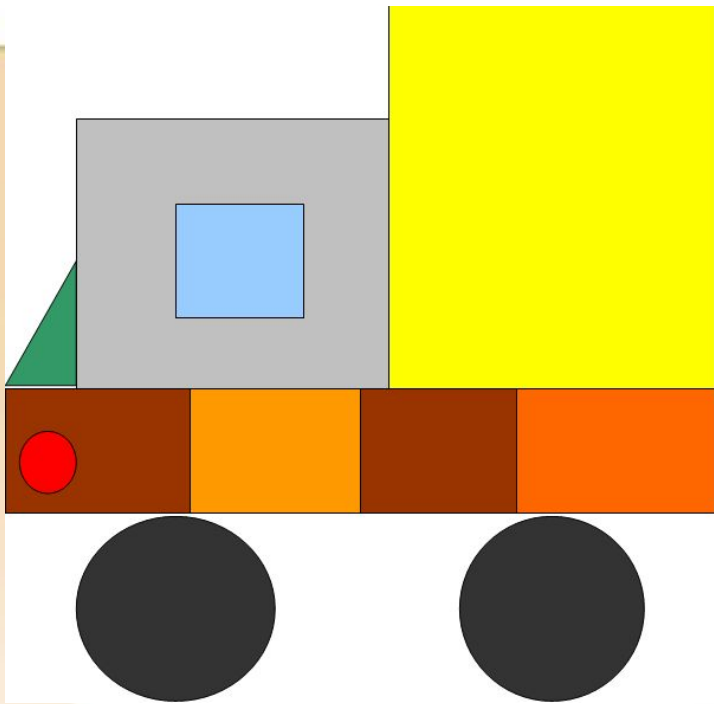
Круг

четырёхугольник



КОМЕТРИЯ





Геометрия

Море
окружностей

Горы вычислений

Озеро Симметрий

Горы построения



Список используемых источников:

- учебник «Математика» 3 класс автор Рудницкая В. Н., Юдачева Т. В.,
- тетрадь «Дружим с математикой» В. Н. Рудницкая,
- «Сборник заданий для подготовки к олимпиадам» - «Просвещение» Москва – 2009г.
- фон слайда №1,2,6,7,10,16 - <http://www.ma-na-ger.ru/2010-07-21-17-04-56?start=90> : свиток с пером;
- фон слайда № 3,4,5,8,9,11,12,13,14,15,17 <http://www.ma-na-ger.ru/2010-07-21-17-04-56?start=90> :-книги ;
- Картинки слайд №15 авторская работа (автор Маликова С. В.) создана в текстовом редакторе Microsoft Word.

