

**Методическая разработка
по правилам дорожного движения
для детей 4- 5 лет**

**Автор-составитель:
воспитатель
ОДО №296
Фрунзенского района
Богданова Татьяна
Юрьевна**



ЦЕЛИ ПРЕЗЕНТАЦИИ:

- ▣ Закреплять знания о различных видах городского транспорта, особенностях их внешнего вида и назначения (трамвай, троллейбус, автобус).
- ▣ Знакомство со знаками дорожного движения «Пешеходный переход», «Остановка общественного транспорта», «Дети».
- ▣ Закреплять знания о назначении светофора.

Задачи:


- ▣ Расширить знания о переходах - подземном и наземном.
- ▣ Обогащение знаний о транспорте.
- ▣ Дать представление о том, что для общественного транспорта есть спец. отведенное место – остановка.
- ▣ Дать представление о светофоре, как важнейшем атрибуте дорожно-транспортного движения.

Привет, ребята! Я светлячок.

- ▣ Я очень люблю изучать правила дорожного движения, а вы?
- ▣ Давайте изучать вместе!!!



Вот как много транспорта на
дороге!!! А какие виды
транспорта вы знаете???





*На колёсах едет дом. Люди могут ездить в нём.
По бокам - большие окна, сверху - крыша, чтоб не
мокнуть,
Дом **автобусом** зовут, у него есть свой маршрут.*



Вот *троллейбус*, он с усами. Едет он под
проводами.
Если ус вдруг соскользнёт, то троллейбус вмиг
замрёт!



Трамвай

- ▣ *Дзинь-дзинь-дзинь! Что за звон? По рельсам катится вагон. Внутри креслица стоят, люди в креслицах сидят. Такой вагон, запоминай, называется **трамвай**.*

А теперь, давай попробуем запомнить несколько дорожных знаков!



В этом месте пешеход
Терпеливо транспорт ждет.
Он пешком устал шагать,
Хочет пассажиром стать.


Остановки общественного
транспорта.



Автобус, троллейбус, трамвай



**Здесь наземный переход,
Ходит целый день народ.
Ты, водитель, не грусти,
Пешехода пропусти!**



**Знает каждый пешеход
Про подземный этот ход.
Город он не украшает,
Но машинам не мешает!**



Посреди дороги дети,
Мы всегда за них в ответе.
Чтоб не плакал их родитель,
Будь внимательней, водитель!



**Ну вот , как здорово мы изучили
с вами некоторые дорожные
знаки!!! И наконец ,остался
самый важный герой дорожного
движения!**



Светофор

У большого перекрестка
Подмигнул мне светофор.
И решил я очень просто
С ним затеять разговор.


"Побежим со мной
вприпрыжку?" -
Я сказал. А он в ответ
Зажигает ярко красный
Запрещающий всё цвет.

Подмигнув мне желтым
цветом,
Быть внимательным велел.
"Помню, помню я про это!" -
Я в ответ ему пропел.

Вдруг зажегся цвет зеленый.
Знаю я - пора идти!
"До свидания, светофорчик,
Всем - счастливого пути!"




Правило маленького светофора



Чтобы время перехода мог ты правильно узнать,
У большого светофора надо маленький искать.
Посмотри-ка, у него есть два глазика всего:
Если красный глаз горит, человечек в нём стоит.
Значит, надо переждать, у дороги постоять.
Светофор свой цвет меняет, глаз зелёный зажигает.
Человечек в нём идёт - всё, свободен переход!



Даже при зеленом сигнале светофора
не начинай движение, не убедившись,
что все автомобили остановились.



Вот как много мы узнали!!!

До свидания, ребята!



- Всем ребятам умным ясно:
Где дорога – там опасно!
Отыщи-ка, пешеход
Чёрно-белый переход!

Не горит зелёный свет?
Светофора вовсе нет?
Что такое? Как же так?
Посмотри на синий знак.

Человечек в нём идёт?
Значит – это переход.
У дороги смирно встань,
Не беги, не хулигань,

Маму за руку бери,
Вправо-влево посмотри!
Приглашает переход:
- Проходи по мне вперёд!