

# ИНФОРМАТИКА

4

ИНФОРМАТИКА  
В ИГРАХ И ЗАДАЧАХ

часть 1



Разработка учителя информатики  
МОУ «СОШ №20» г. Новомосковска  
Тульской области  
Поспеловой Галины Васильевны

*Состав предметов и их действия*

## РАЗДЕЛ 2



Презентация к уроку информатики в 4 классе  
по программе А.В.Горячева  
(II четверть урок)

# Схема объекта. Адрес составной части

## *Цели урока:*

- уметь заполнять схему состава объекта;
- уметь записывать адрес составной части объекта.

# Проверка домашнего задания

3

Рассмотри рисунки и заполни таблицы.



МАРКА	
СОСТАВ	ДЕЙСТВИЯ
РИСУНОК НАДПИСЬ	ПОКУПАТЬ РАССМАТРИВАТЬ СОБИРАТЬ

3

Рассмотри рисунки и заполни таблицы.



ПРИЗНАКИ	Дин	Дон	Дан
Форма	прямоугольник	квадрат	треугольник
Рисунок	парусник	самолёт	бабочка
Цена	20	15	20

4

Рассмотри рисунки и заполни таблицу.



КОЛЕСО	
СОСТАВ	ДЕЙСТВИЯ
ОБОД	НАДЕВАТЬ НА ОСЬ СНИМАТЬ КРУТИТЬ

**4**

Рассмотри рисунки и заполни таблицу.

**ПРИЗНАКИ****Деревянное****Велосипедное****Колесо  
машины**

Количество спиц

8

16

0

Есть ли шина

нет

есть




есть

*В доме - дверь, в двери - замок*



5


Рассмотри рисунки и впиши пропущенные слова на схеме состава.



Адрес ядрышка в абрикосе: АБРИКОС, КОСТОЧКА, ЯДРЫШКО

6

Допиши адрес своей улицы в Солнечной системе.




Адрес улицы: Солнечная система ~~планета Земля, Евразия, Россия,~~  
~~Тульская область, город Новомосковск, улица Дёмкина~~

—


8

Заполни схему состава домика.



8

Допиши адрес ключа.



Адрес ключа: ДОМИК,  
Восточная стена, Левая дверь, Нижний замок,

ключ

# *Домашнее задание*

**№ 7, 9 (стр.34)**