



Тема

С нами легко расти!



**Леонова
Дарья**

Методист сообщества I LOVE ENGLISH, сертифицированный преподаватель английского языка со стажем работы более 10 лет, социальный предприниматель в сфере образования

ENGLISH

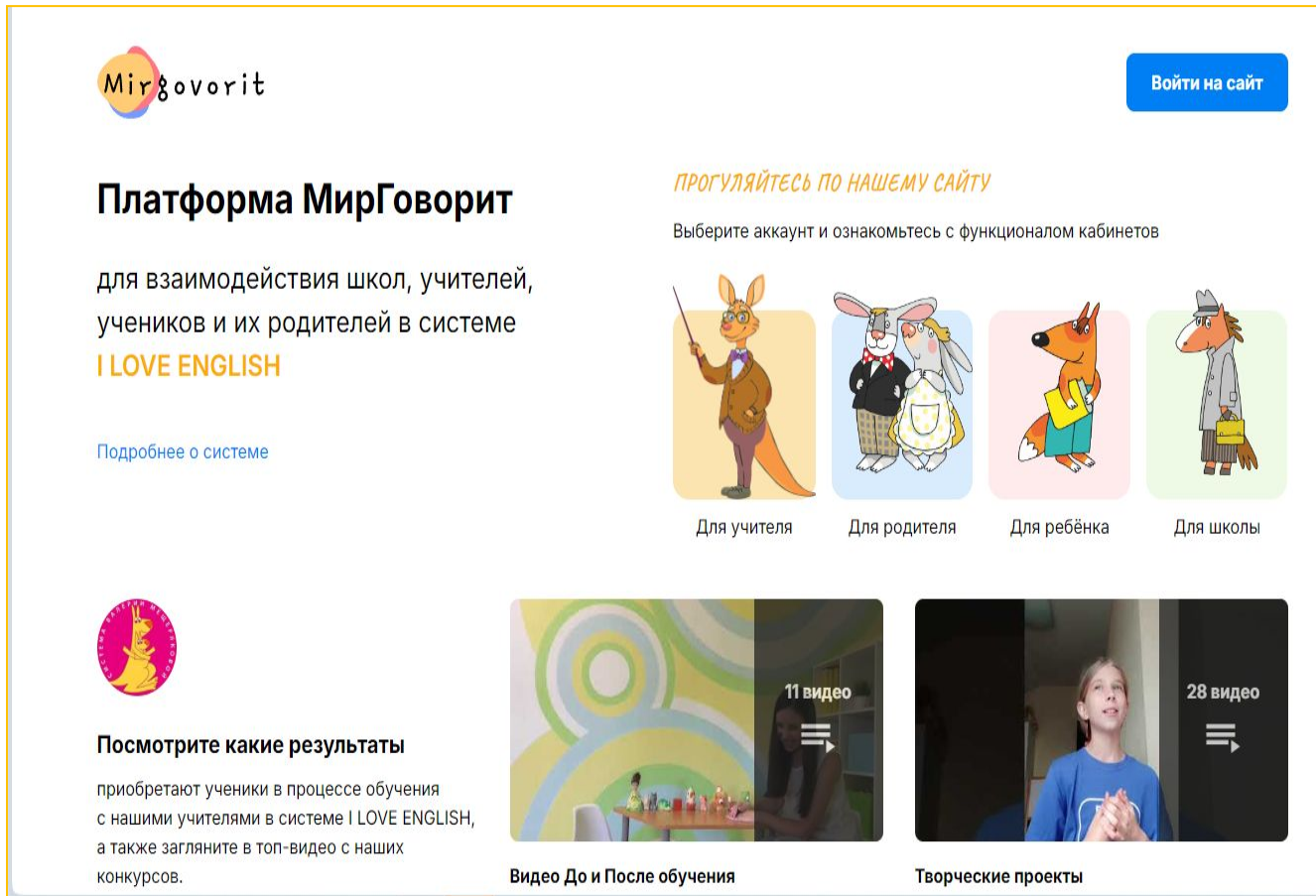


I

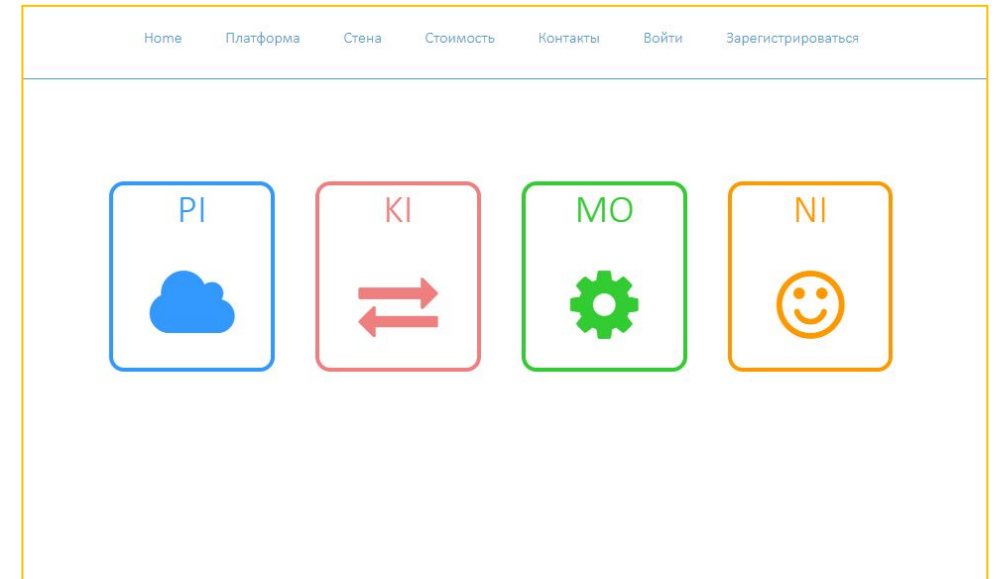
Тема
конференции:
По дороге с
«I LOVE ENGLISH»

Платформа МирГоворит

Платформа РІКІМОНІ



The screenshot shows the Mirgovorit website homepage. At the top left is the Mirgovorit logo. A blue button labeled "Войти на сайт" is in the top right. The main heading is "Платформа МирГоворит" followed by the text "для взаимодействия школ, учителей, учеников и их родителей в системе I LOVE ENGLISH". Below this is a link "Подробнее о системе". A central section titled "прогуляйтесь по нашему сайту" asks users to "Выберите аккаунт и ознакомьтесь с функционалом кабинетов". It features four cartoon animal icons: a kangaroo (teacher), a rabbit (parent), a fox (child), and a horse (school). Below these are two video thumbnails: "Видео До и После обучения" (11 videos) and "Творческие проекты" (28 videos).



The screenshot shows the Pikimoni website navigation menu. The top navigation bar includes links for "Home", "Платформа", "Стена", "Стоимость", "Контакты", "Войти", and "Зарегистрироваться". Below the navigation bar are four large, colorful buttons: "PI" (blue with a cloud icon), "KI" (red with double arrows icon), "MO" (green with a gear icon), and "NI" (orange with a smiley face icon).

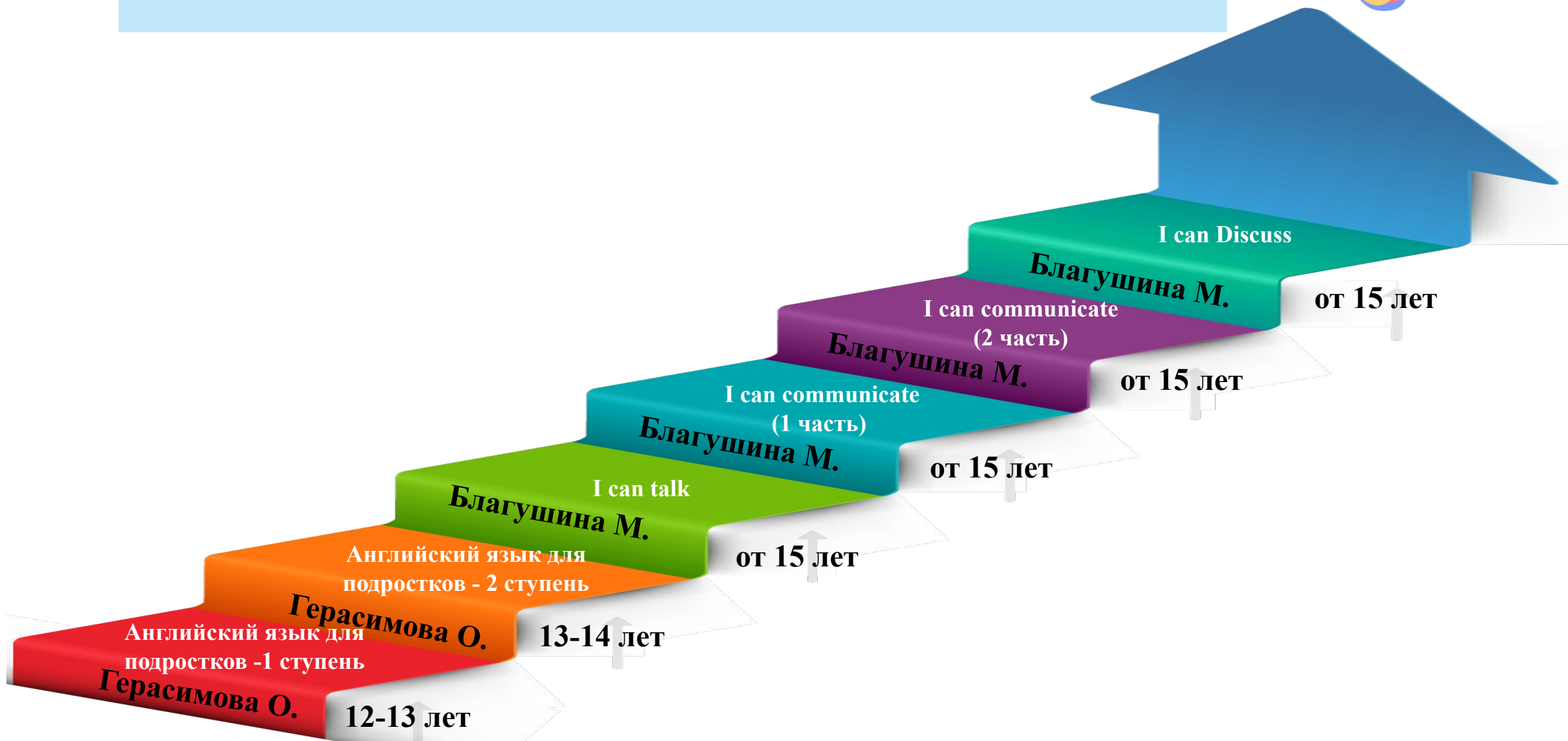
<https://i-love-english.pikimoni.net>

<https://www.mirgovorit.ru>

Основные курсы системы



Курсы для подростков и взрослых



Основные курсы системы



Дополняйте свой курс обучения



- 4-5 года I can sing* (Приказнова Е.)
- 4-5 года I can sing plus (Туровская Ю.)
- 5-7 лет Find the rainbow (Туровская Ю.),
интенсив после I can sing/ I can speak
- 7-8 лет Silly stories (Нефедьева Е.), подготовка
к Cambridge exams (курс - 3 месяца)
- 9-11 лет Bonnie (летний курс - 3 месяца) и Deus
(зимний курс - 4 месяца) (Поддубная Н.)



Аудиоуроки




Каждый аудиоурок -это не традиционный набор песен, стихов и фраз, предназначенных для повторения, а **увлекательный рассказ**, в канву которого вплетены лексические и грамматические единицы, а также стихи и песенки,

**Развивать
аудиальный канал
восприятия легко!**



Пособия

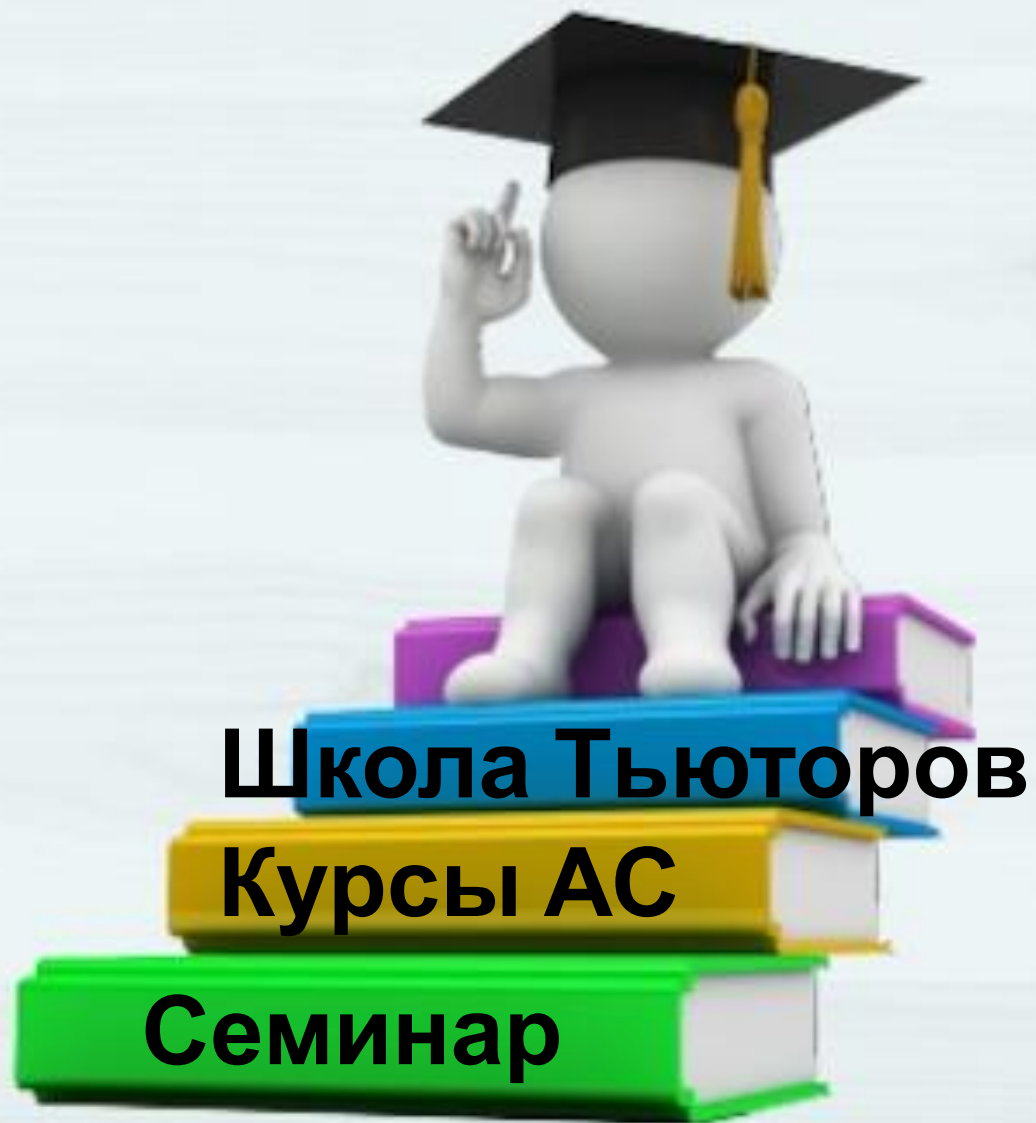


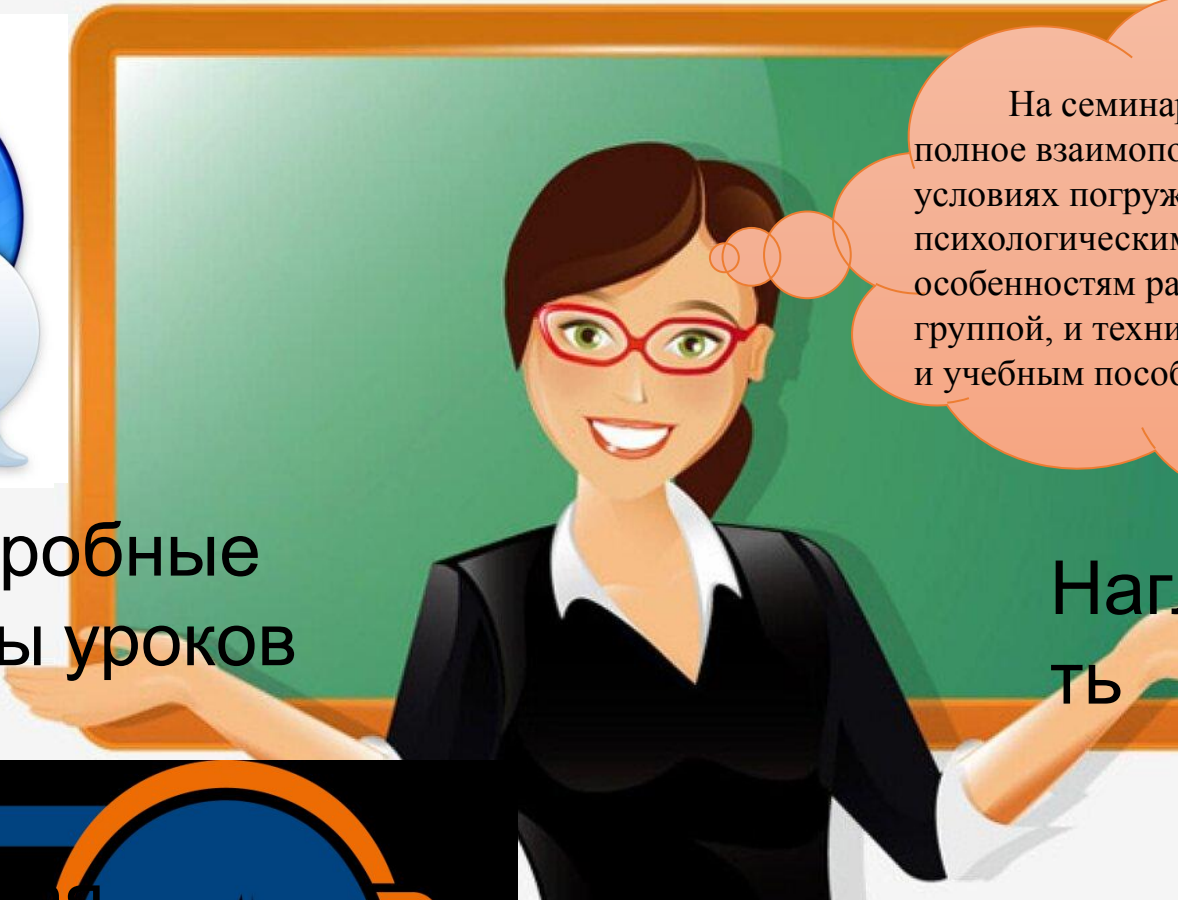
Игровые уроки



С нами легко расти учителю!

Mirgovorit



 Чат


На семинаре обучают как обеспечить полное взаимопонимание учителя и детей в условиях погружения в языковую среду, психологическим и педагогическим особенностям работы с каждой возрастной группой, и технике работы по методическим и учебным пособиям системы.

Подробные
планы уроков

Наг
ТЬ

 Маркет


Вебинары



Девятимесячные курсы повышения квалификации



Киты

A blue outline illustration of a whale's head and tail, facing right. It has a black dot for an eye and a purple curved line for a smile. Three blue teardrop shapes are above its head.

Работа со
структурами

A blue outline illustration of a whale's head and tail, facing left. It has a black dot for an eye and a purple curved line for a smile. Three blue teardrop shapes are above its head.

Работа
со
СМЫСЛАМ


A blue outline illustration of a whale's head and tail, facing right. It has a black dot for an eye and a purple curved line for a smile. Three blue teardrop shapes are above its head.

Дисциплина

И

A blue outline illustration of a whale's head and tail, facing right. It has a black dot for an eye and a purple curved line for a smile. One blue teardrop shape is above its head.

Игр
а

A blue outline illustration of a whale's head and tail, facing left. It has a black dot for an eye and a purple curved line for a smile. Three blue teardrop shapes are above its head.

Языков
ая
среда

Аудирование



Как сделать так, чтобы дети на уроке как можно больше аудировали правильные структуры, всё понимали, и этот процесс не был искусственным, чтобы это проходило естественно.

Отработка



Как повысить речевую активность детей на уроке, какие приемы использовать при работе над структурами в речи детей на данном этапе, когда мы слушаем ребенка, даем возможность высказаться, сформулировать свою мысль ясно.

Повторение



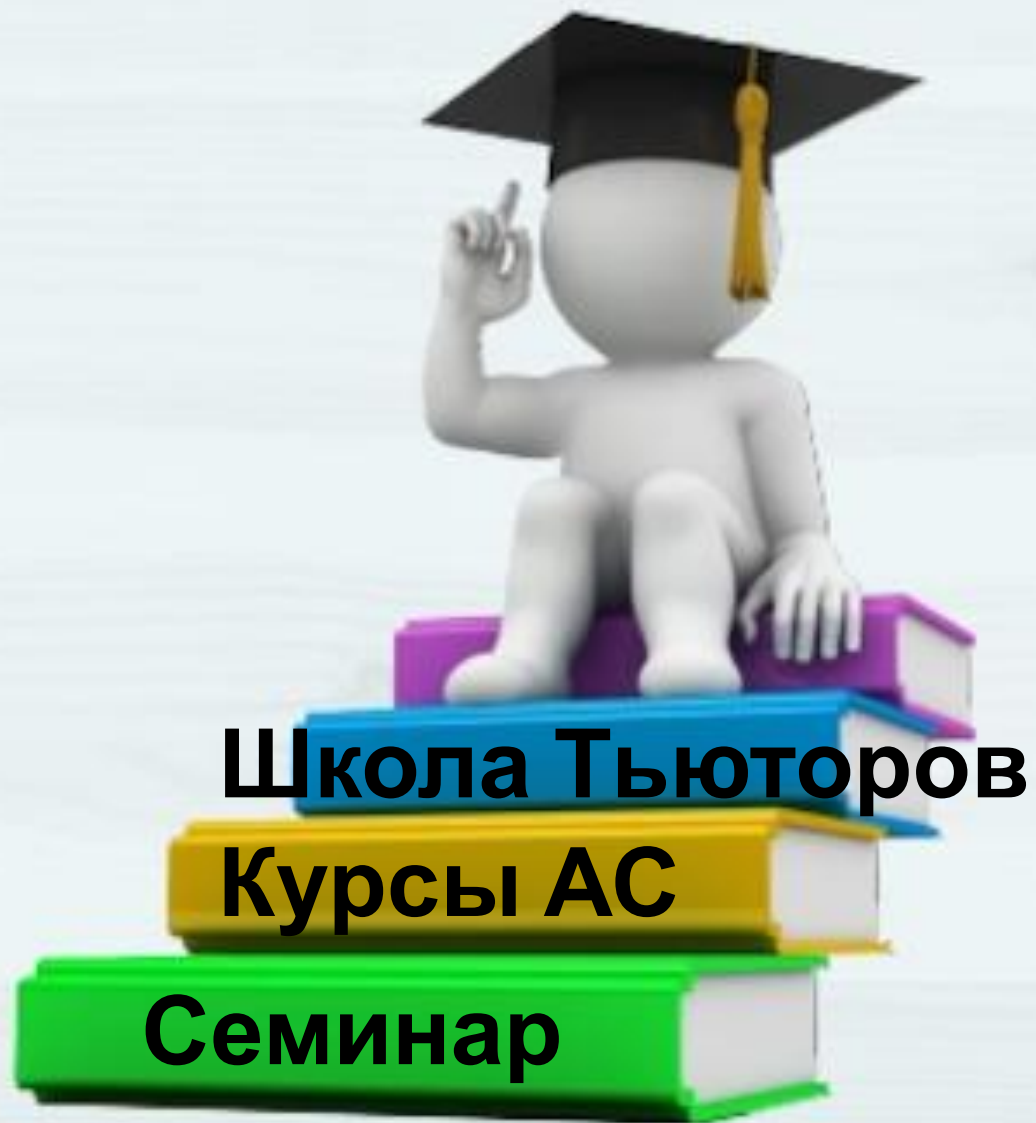
Как сделать так, чтобы детям, а не учителю нужно было произносить те или иные структуры, как привести детей к осознанному использованию структур в речи.

Лагерь



С нами легко расти учителю!

Mirgovorit





[Наш сайт: МирГоворит \(mirgovorit.ru\)](https://www.mirgovorit.ru)

<https://www.mirgovorit.ru/public/>

<https://vk.com/mirgovorit205944256>

Благодарим за внимание!

