

Проект «Академия Арктикбота»



Проект «Академия Арктикбота»

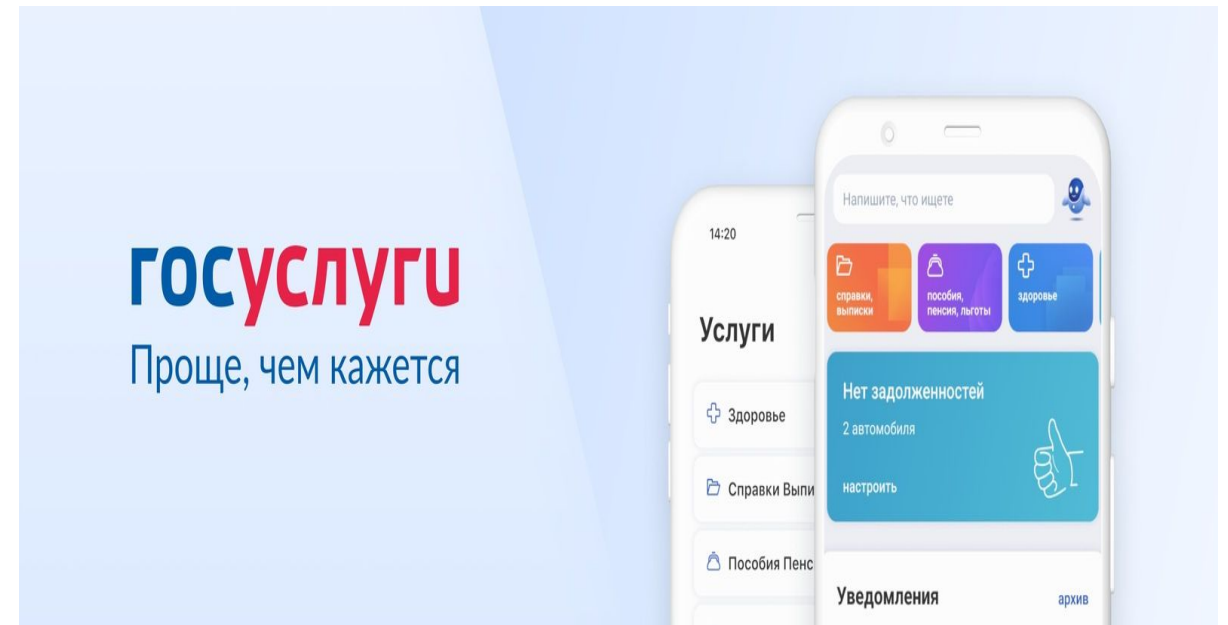
С начала учебного года МФЦ Ямала запустил проект «Академия Арктикбота».

Цель проекта познакомить школьников с возможностями и функциями портала «Госуслуг», и научить самостоятельно получать необходимые государственные и муниципальные услуги.



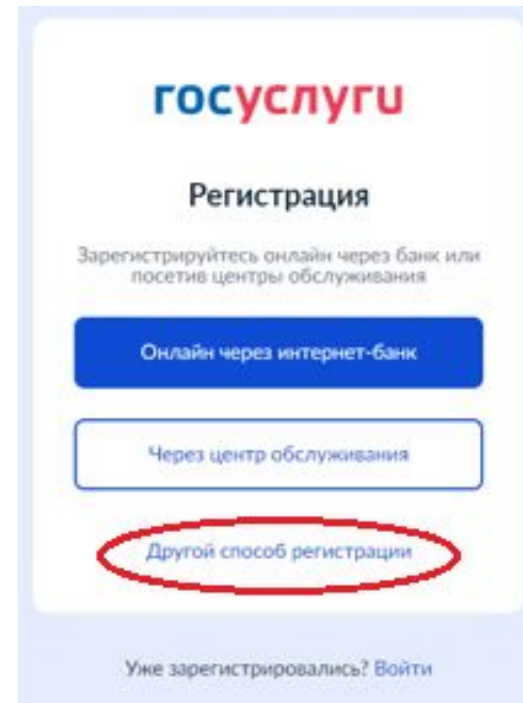
Госуслуги – портал государственных и муниципальных услуг Российской Федерации

- ▶ Портал (www.gosuslugi.ru) создан для того, чтобы облегчить гражданам процесс получения той или иной государственной услуги.
- ▶ Например, здесь можно записаться на прием к врачу, заказать справку о наличии (отсутствии) судимости, оформить паспорт гражданина РФ, получить информацию о поступлении в учебное заведение и многое другое!



Если у вас еще нет **личного кабинета** на портале, заведите его и получайте услуги без лишних усилий.

Существует **три** способа регистрации на портале..



госуслуги

Регистрация

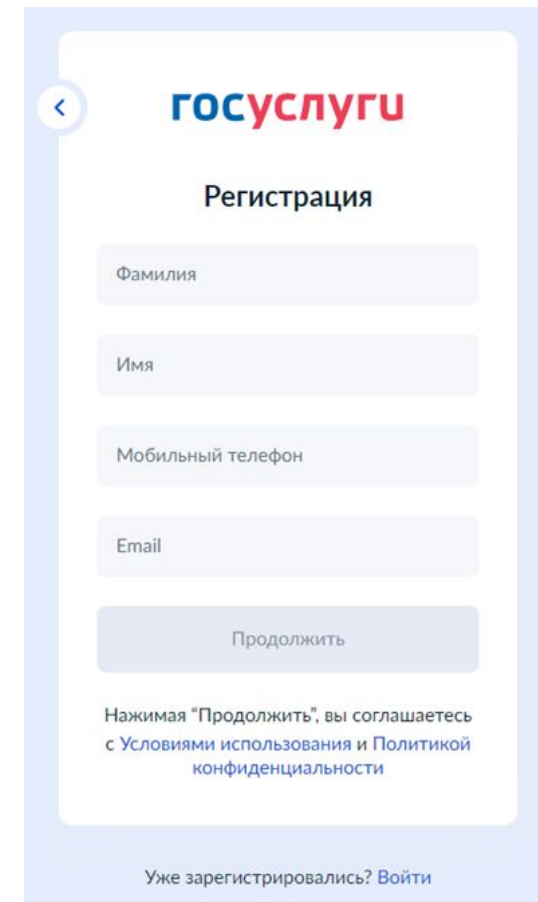
Зарегистрируйтесь онлайн через банк или посетив центры обслуживания

Онлайн через интернет-банк

Через центр обслуживания

Другой способ регистрации

Уже зарегистрировались? Войти



госуслуги

Регистрация

Фамилия

Имя

Мобильный телефон

Email

Продолжить

Нажимая "Продолжить", вы соглашаетесь с [Условиями использования](#) и [Политикой конфиденциальности](#)

Уже зарегистрировались? Войти

Способы регистрации на портале:

Самостоятельная регистрация при помощи номера телефона или электронной почты

При использовании этого способа регистрации создается **Стандартная учетная запись**.

Через центр обслуживания (МФЦ)

этот способ подойдет для тех, у кого нет доступа в интернет или кому сложно работать за компьютером

Онлайн через интернет-банк

это самый простой и быстрый способ в приложении банка — регистрация доступна из любого места, где есть интернет

Стандартная учетная запись дает доступ к ограниченному набору услуг.

Подтверждённая учётная запись даёт полный доступ ко всем электронным государственным услугам для физических лиц.



У вас стандартная учетная запись!

Вам открыт доступ к новым услугам, например, «Запись на прием к врачу».

Получите полный доступ к portalу госуслуг, а также личному кабинету Налоговой службы и другим сервисам, подтвердив свою личность.

[Найти ближайший центр обслуживания](#)

Вы можете подтвердить личность другими способами: онлайн через наших партнёров, с помощью электронной подписи или заказным письмом с кодом подтверждения по Почте России



У вас подтвержденная учетная запись!

УЗ подтверждена в ЦО

 Биометрические данные не зарегистрированы

Вам доступны все сервисы и услуги.

Для самостоятельной регистрации стандартной учетной записи на портале Вам потребуется ввести ФИО, номер телефона и адрес электронной почты.

После чего необходимо подтвердить номер телефона, для этого вам поступит код подтверждения.

Далее нужно будет придумать пароль

gosuslugi

Регистрация

Фамилия

Имя

Мобильный телефон

Email

Продолжить

Нажимая "Продолжить", вы соглашаетесь с [Условиями использования](#) и [Политикой конфиденциальности](#)

[Уже зарегистрировались? Войти](#)

Придумайте пароль

Введите пароль
mA9i%&Cg

[Сгенерировать пароль](#)

Еще раз
mA9i%&

Готово

Каким должен быть пароль?

По правилам портала пароль должен:

- Состоять только из латинских букв;
- Иметь большие и маленькие буквы;
- Иметь цифры;
- Иметь символы знаков пунктуации (например, -/+;!_);
- Общее количество символов в пароле должно быть 8 или больше;
- Нельзя подряд ставить 2 и более одинаковых символов.

Рекомендуется сохранить пароль в надежном месте, чтобы при необходимости была возможность использовать его, а не использовать кнопку «Восстановление пароля».

Заполнение анкеты

В форме для заполнения личной информации необходимо внести паспортные данные и номер СНИЛС.

Персональные данные следует заполнять внимательно и аккуратно, в точности как прописано в документе.

Указанные личные данные отправляются на автоматическую проверку в Пенсионный Фонд РФ и МВД.

The screenshot shows a web form titled "Основная информация" (Basic Information). At the top, there is a back arrow and the title. Below the title is a yellow-bordered box with an information icon and text: "Данные документа, удостоверяющего личность, и номер СНИЛС необходимы для того, чтобы предоставлять вам основной набор государственных услуг. Для некоторых услуг потребуется подтверждение вашей личности." (Document data, identity-confirming, and SNIILS number are necessary to provide you with the main set of state services. For some services, confirmation of your identity will be required.)

Below this is the section "Редактирование данных" (Edit Data). The form contains the following fields:

- Фамилия (Surname): Input field with "Иванов" (Ivanov).
- Имя (Name): Input field with "Олег" (Oleg).
- Отчество (Patronymic): Input field with "Александрович" (Alexandrovich). Below it is a checkbox "Нет отчества" (No patronymic) which is unchecked.
- Пол (Sex): Radio buttons for "Мужской" (Male, selected) and "Женский" (Female).
- Дата рождения (Date of Birth): Date picker field.
- Место рождения (Place of Birth): Input field.
- Гражданство (Citizenship): Dropdown menu with "РОССИЯ" (RUSSIA) selected.
- Документ, удостоверяющий личность (Identity Document): Dropdown menu with "Паспорт гражданина Российской Федерации" (Passport of a citizen of the Russian Federation) selected.
- Серия и номер (Series and Number): Input field.
- Кем выдан (Issued by): Input field with "Отделением УФМС России" (Department of the Federal Migration Service of Russia) and a blurred number.
- Дата выдачи (Date of Issue): Date picker field.
- Код подразделения (Subdivision Code): Input field.
- СНИЛС (?): Input field.

At the bottom, there are two buttons: "Отмена" (Cancel) on the left and "Сохранить" (Save) on the right, which is highlighted with a red circle.

Что делать если забыли пароль?

Личный визит в центр обслуживания

Восстановить пароль можно в центрах обслуживания МФЦ. Потребуется паспорт, СНИЛС и телефон.

Сотрудник МФЦ поможет вам восстановить доступ. На телефон придёт смс от Госуслуг

Онлайн через Госуслуги

Воспользуйтесь формой восстановления «я не знаю пароль».

Укажите телефон или электронную почту, по которым регистрировались. Для проверки могут потребоваться данные паспорта, СНИЛС или ИНН

Вам придет новый **одноразовый пароль** для входа в личный кабинет, срок действия которого один месяц.

Смена номера телефона и электронной почты

К новому номеру телефона и адресу электронной почты не должна быть привязана другая учётная запись на Госуслугах.

Если к старым контактам есть доступ:

- ❑ В личном кабинете рядом с номером телефона или адресом почты нажмите кнопку «Изменить».
- ❑ Введите новые данные и нажмите кнопку «Получить код» — код придёт на новый номер. Введите код. На старый номер телефона и электронную почту придёт дополнительный код подтверждения. Укажите его, и контакты обновятся.

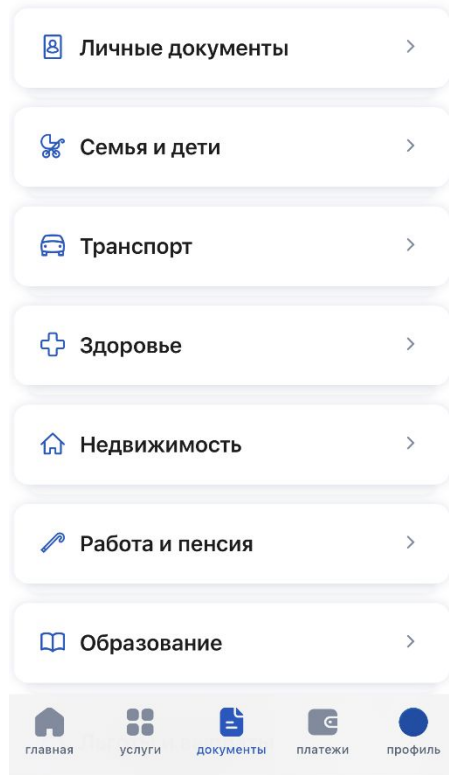
Если к старым контактам нет доступа, обратитесь в МФЦ

- ❑ Предъявите паспорт и СНИЛС. Вам поступит одноразовый код для первого входа. При первом входе на Госуслуги укажите в качестве логина СНИЛС.
- ❑ Смените полученный одноразовый пароль в личном кабинете

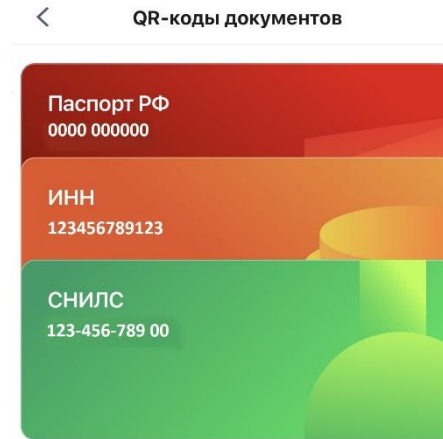
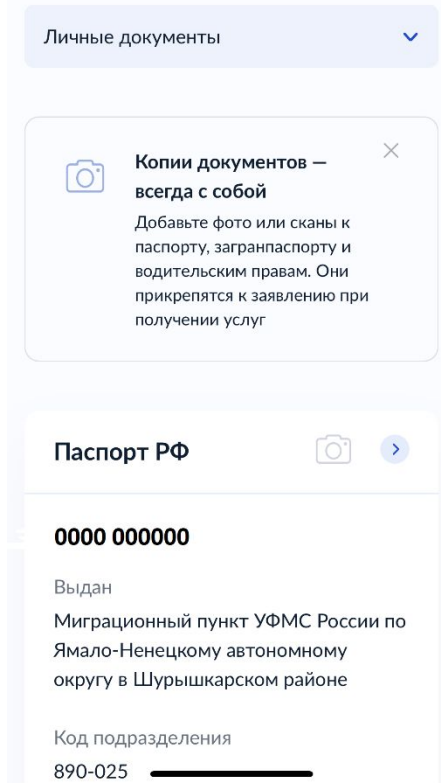
Как изменить почту

- ❑ Перейдите в личный кабинет. Вместо логина используйте новый номер телефона или СНИЛС
- ❑ Укажите новую почту. Нажмите «Подтвердить» в письме, которое придёт на новую почту
- ❑ Получите на телефон код подтверждения и укажите его в личном кабинете

Документы



Документы и данные



Копии документов — всегда с собой

В личном кабинете можно добавить фото или скан паспорта, загранпаспорта и документ об образовании. При обращении за какой-либо услугой не нужно будет каждый раз загружать документ, он прикрепится к заявлению из личного кабинета.

Получать **Госуслуги** самостоятельно можно с 14 лет

Например:

- ▶ Записаться на приём к врачу
- ▶ Заказать Справку о наличии (отсутствии) судимости - чтобы найти подработку на лето и заработать первые деньги
- ▶ Выпуск Пушкинской карты
- ▶ Получить информацию о поступлении в учебное заведение
- ▶ Доступ в Сетевой город для учащихся - проверить оценки в электронном дневнике, узнать домашнее задание

ДОСТИГНУВ СОВЕРШЕННОЛЕТИЯ, ВЫ СМОЖЕТЕ ПОЛУЧАТЬ ЕЩЕ БОЛЬШЕ ГОСУДАРСТВЕННЫХ УСЛУГ: ОФОРМИТЬ ВОДИТЕЛЬСКОЕ УДОСТОВЕРЕНИЕ, ЗАКАЗАТЬ РАЗЛИЧНЫЕ СПРАВКИ ИЛИ ПОДАТЬ ЗАЯВЛЕНИЕ В ЗАГС.

СЕМЬИ С ДЕТЬМИ МОГУТ ЗАПИСАТЬ РЕБЕНКА В ДЕТСКИЙ САД ИЛИ ШКОЛУ, БИЗНЕСМЕНЫ И ПРЕДПРИНИМАТЕЛИ — ПОЛУЧИТЬ НУЖНЫЕ РАЗРЕШЕНИЯ И ЛИЦЕНЗИИ, А ПЕНСИОНЕРЫ — ОФОРМИТЬ ПОСОБИЯ И ЛЬГОТЫ.

ГОСУСЛУГИ ОКРУЖАЮТ НАС ПОВСЮДУ!



