

**«Самозанятыми»** называют плательщиков налога на профессиональный доход (НПД).

Самозанятые работают на себя, платят низкий налог НПД 4-6%, не нанимают работников, не платят страховые взносы и не сдают отчёты.

В 2023 году стать самозанятыми могут жители всех регионов России, а также некоторые иностранцы — граждане Белоруссии, Казахстана, Армении и Киргизии.

	<b>ИП</b>	<b>Самозанятые</b>
<b>Налоги</b>	6-30%	4-6%
<b>Работники</b>	до 100-130 человек	нельзя нанимать
<b>Доход</b>	до 60 млн рублей в год и выше	до 2,4 млн рублей в год
<b>Взносы</b>	обязательны	не обязательны, можно копить на пенсию
<b>Касса</b>	обязательна при продажах физлицам	не нужна
<b>Налоговый учет</b>	нужно сдавать декларации	отчетности нет

## ИП могут перейти на режим НПД

Для этого нужно отказаться от других спецрежимов или прекратить деятельность на патенте.

Если применяете УСН или ЕСХН, в течение **месяца** после регистрации на НПД подайте ФНС уведомление о прекращении их применения.

Иначе регистрация в качестве самозанятого будет аннулирована.

Если применяете ПСН, дождитесь окончания срока действия патентов или прекратите деятельность на патенте.

После этого можно зарегистрироваться в качестве самозанятого.

## ОГРАНИЧЕНИЯ ДЛЯ САМОЗАНЯТЫХ

- зарабатывать не более 2,4 миллиона рублей в год;
- работать самостоятельно, без наемных сотрудников;
- заниматься разрешенной для этого режима деятельностью.

Однако! Самозанятым можно работать дистанционно. Он может находиться в другом городе или за границей. И даже утратить статус налогового резидента – главное, сохранить регистрацию в России.

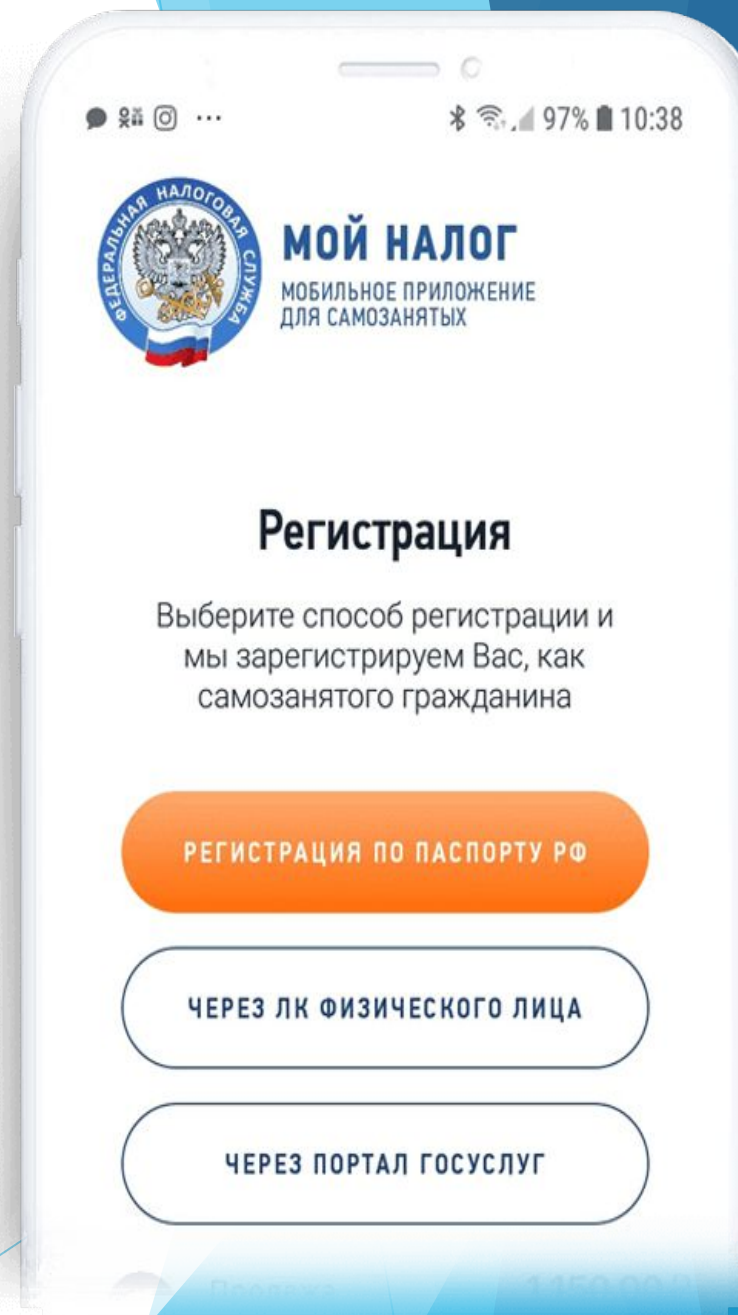
# ЗАПРЕЩЕННЫЕ ВИДЫ ДЕЯТЕЛЬНОСТИ ДЛЯ САМОЗАНЯТЫХ:

- деятельность, связанная с добычей и реализацией полезных ископаемых;
- перепродажа чужих товаров;
- реализация подакцизных товаров и товаров, подлежащих обязательной маркировке;
- деятельность в интересах другого лица на основе агентского договора, договора поручения и комиссии;
- доставка товаров в интересах других лиц.

# ПРИЛОЖЕНИЕ «МОЙ НАЛОГ»

«Мой налог» — это официальное приложение ФНС России для налогоплательщиков налога на профессиональный доход. Приложение обеспечивает удаленное взаимодействие между самозанятыми и налоговым органом. Самозанятому не нужно сдавать отчетность и покупать кассу - приложение само ведет учет доходов, рассчитывает налог и др.

**РЕГИСТРАЦИЯ ПРОВОДИТСЯ ПО ПАСПОРТУ, ЧЕРЕЗ ЛИЧНЫЙ КАБИНЕТ ИЛИ ПОРТАЛ ГОСУСЛУГ**



# КАК ЗАРЕГИСТРИРОВАТЬСЯ ЧЕРЕЗ ЛИЧНЫЙ КАБИНЕТ налогоплательщика

- ✓ Регистрация возможна с любого устройства
- ✓ Нужен ИНН и пароль для доступа в Личный кабинет налогоплательщика-физического лица на сайте [nalog.ru](http://nalog.ru)



Вход через личный кабинет  
физического лица

ИНН

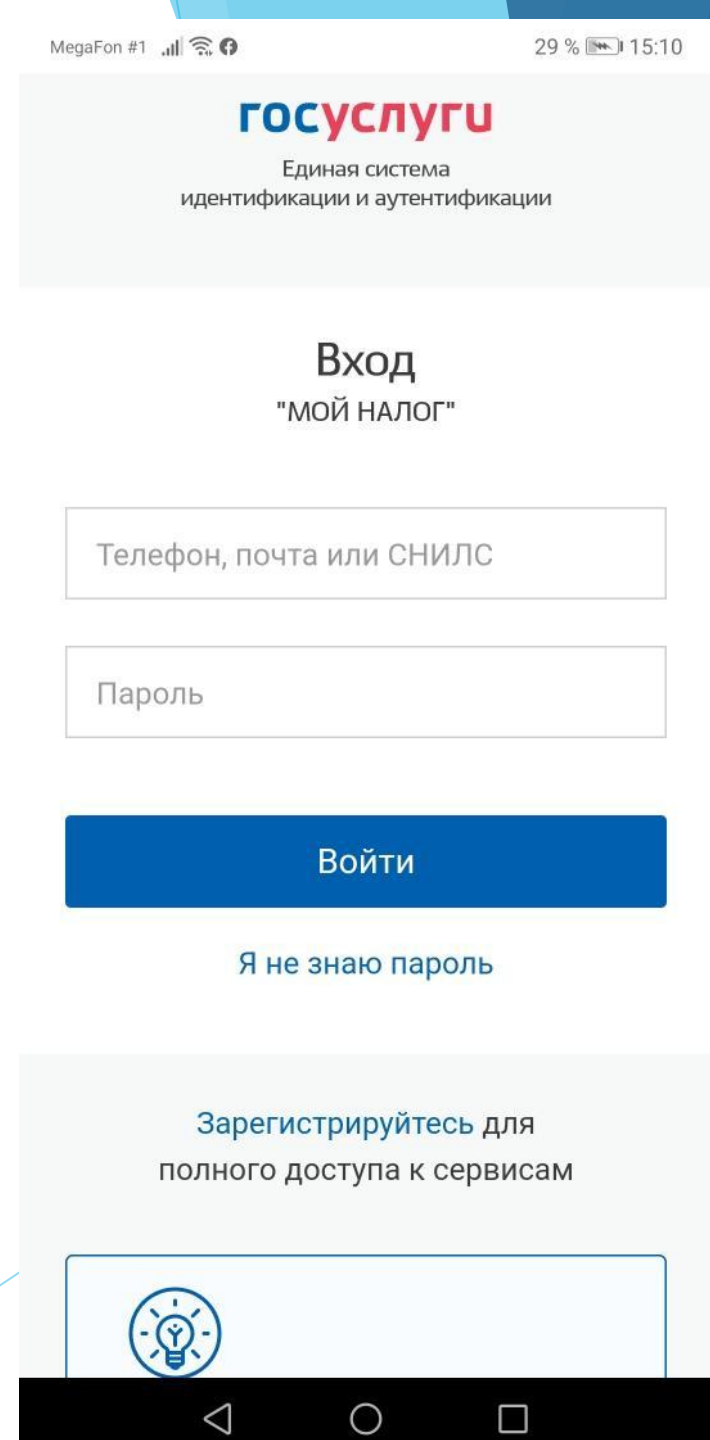
Пароль



ДАЛЕЕ

# КАК ЗАРЕГИСТРИРОВАТЬСЯ ЧЕРЕЗ ПОРТАЛ ГОСУДАРСТВЕННЫХ УСЛУГ

- ✓ Регистрация возможна с любого устройства, даже если на нем не работает камера.
- ✓ Нужен номер мобильного телефона или почта, или СНИЛС и пароль для доступа к личному кабинету портала государственных услуг.





# КАК ЗАРЕГИСТРИРОВАТЬСЯ ПО ПАСПОРТУ

Если нет доступа в Личный кабинет налогоплательщика

Заполнять заявление не придется, приложение распознает и внесет данные автоматически.

- ✓ Вам придет код по смс для подтверждения номера.
- ✓ Укажите регион ведения деятельности.
- ✓ Поднесите паспорт к камере телефона в развернутом виде. Программа распознает данные для заполнения заявления.
- ✓ Фотографию нужно сделать на камеру телефона, с которого регистрируетесь.
- ✓ Ваше заявление для регистрации будет отправлено в налоговый орган.
- ✓ Регистрация может произойти сразу или в течение шести дней.



Укажите Ваш номер телефона

Номер телефона

+7

ПОДТВЕРДИТЬ НОМЕР

# ФОРМИРУЙТЕ И ОТПРАВЛЯЙТЕ КЛИЕНТАМ ЧЕКИ

Узнайте номер телефона или электронную почту покупателя

- ✓ Укажите, какую сумму и за что вы получили доход.
- ✓ Выберите заказчика (покупателя) – физическое или юридическое лицо. Это повлияет на ставку налога. Если продажа осуществляется юридическому лицу или ИП, необходимо указать их ИНН.
- ✓ На сумму в чеке будет начислен налог. Это происходит автоматически: **считать и сдавать отчеты не нужно.**

The image displays three sequential screenshots of a mobile application interface for issuing checks.

**Скриншот 1 (слева):** Экран выбора товаров. Вверху: "Дата продажи: 02.02.2020". Список товаров: "Тексты для сайта" (5 000,00 Р) и "Публикация материалов на сайте" (1 000,00 Р). Кнопка "+ Добавить". Выбор типа покупателя: "Физическому лицу" (выбрано) и "Юридическому лицу или ИП". Итого: 6 000,00 Р. Кнопка "выдать чек" (с иконкой чека).

**Скриншот 2 (середина):** Экран с уведомлением: "Обращаем Ваше внимание". Текст: "На основании предоставляемых сведений о полученных Вами доходах будет автоматически производиться расчет Ваших налоговых обязательств". Кнопка "понятно". Итого: 6 000,00 Р. Кнопка "выдать чек" (с иконкой чека).

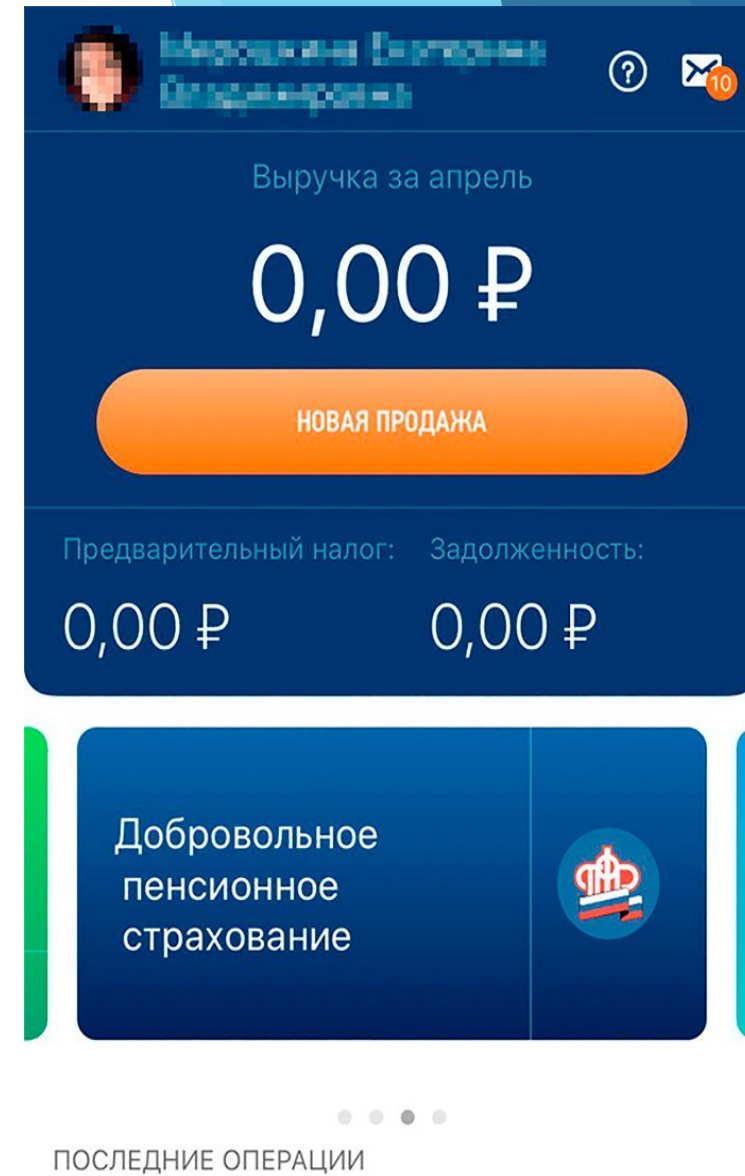
**Скриншот 3 (справа):** Экран с деталями чека. Вверху: "На главную", "Чек", "Новый чек +", "?". Статус: "Зарегистрирован". Чек №2000xiyssk, дата: 02.02.2020, время: 12:33:50(МСК). Получатель: БУВАЕВА АНГЕЛИНА ДМИТРИЕВНА, ИНН: 081700387116, Режим НО: НПД. Таблица: "Наименование" / "Сумма". Строка: "1. Публикация двух текстов в б логге" / "2000.00 Р". Итого: 2000.00 Р. QR-код. Кнопка "отправить покупателю".

# КОНТРОЛИРУЙТЕ ДОХОДЫ, НАЧИСЛЕНИЯ И ЗАДОЛЖЕННОСТЬ

В приложении есть все важные цифры, отчеты и уведомления

- Можно посмотреть все выставленные чеки за любой период. Также отображается предварительно начисленная сумма налога.
- Когда налог будет начислен, в приложении появится напоминание о сроке уплаты. **Если не уплатить налог до 28 числа следующего месяца**, он превратится в задолженность. Об этом тоже появится уведомление в приложении.

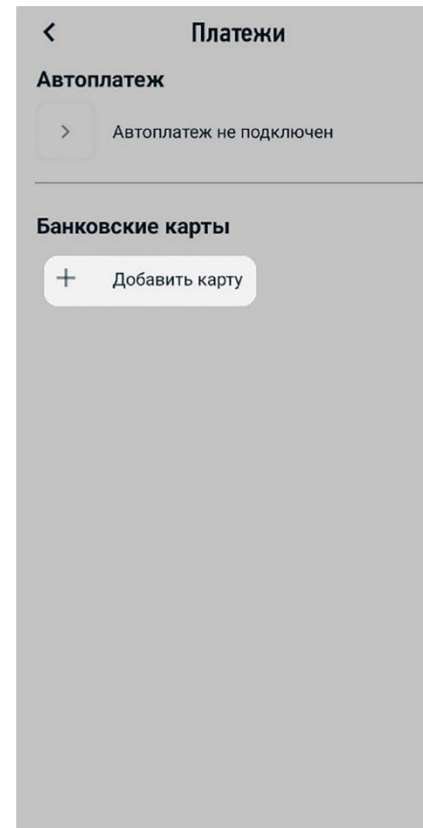
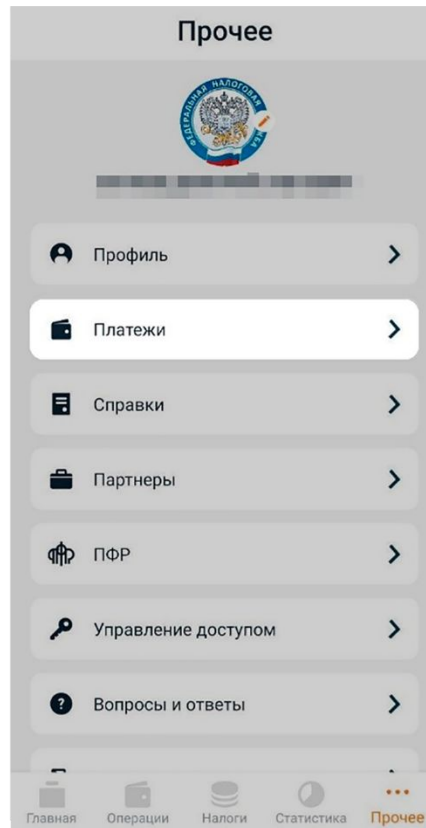
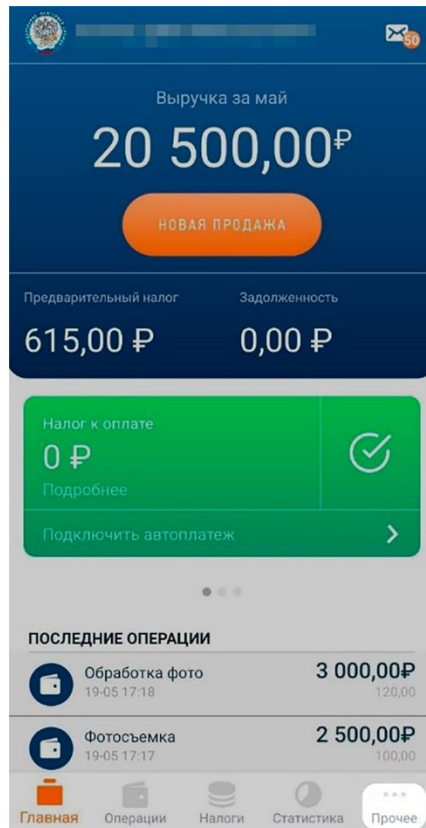
**После срока уплаты оплачивать налог придется уже с учетом пени.**



# ОПЛАТА НАЛОГА С КАРТЫ ИЛИ ПО КВИТАНЦИИ

Карту можно привязать для быстрой и удобной оплаты налога

- Способ оплаты налога можно выбрать: с карты или по квитанции.
- В приложении есть возможность привязки банковской карты для быстрой и удобной оплаты.  
*После привязки вам будет доступна функция автоплатежа.*



## КАК РАССЧИТАТЬ СУММУ НАЛОГА К УПЛАТЕ

- Самостоятельно ничего считать не нужно. Применение налогового вычета, контроль над ограничением по сумме дохода и другие особенности расчета полностью автоматизированы.
- От налогоплательщика требуется только формирование чека по каждому поступлению от того вида деятельности, которая облагается налогом на профессиональный доход.

# ПРЕКРАТИТЕ РЕГИСТРАЦИЮ В ЛЮБОЕ ВРЕМЯ

Подать заявление можно через интернет

- Если вы больше не хотите быть налогоплательщиком налога на профессиональный доход (самозанятым), в мобильном приложении «Мой налог» в разделе «Профиль» необходимо нажать кнопку «Сняться с учета» и указать причину снятия с учета.
- При снятии с учета выберите подходящую причину. Больше ничего делать не нужно. При этом необходимо оплатить налоги, которые вам начислили за период работы. Если сняться с учета, начисленный налог все равно необходимо уплатить.
- В любое время можно заново зарегистрироваться в качестве самозанятого. Процедура регистрации будет такой же, как и в первый раз.

???

## ЕСЛИ ВЫ РАСТОРГЛИ ДОГОВОР и необходимо вернуть деньги заказчику

Чтобы аннулировать чек в приложении «Мой налог» нужно открыть отменяемый чек, нажать на кнопку «...» и выбрать действие «Аннулировать».

Далее приложение предложит выбрать одну из причин: "Чек сформирован ошибочно« или "Возврат средств».

Это действие приведет к пересчету налога,  
**никакой ответственности для самозанятого за это действие не будет!**

## НА ЧТО ОБРАТИТЬ ВНИМАНИЕ В ДОГОВОРЕ С ИП И ЮР. ЛИЦАМИ

- «Исполнитель обязан подтвердить статус плательщика налога на профессиональный доход (самозанятого)».
- «В случае невыдачи чека Исполнитель обязан выплатить Заказчику штраф в размере 100% от суммы, на которую полагалось выдать чек».
- «Исполнитель обязан предоставлять акт о выполненных услугах в течение \_\_\_\_ дней».
- «В случае снятия Исполнителя с учета в качестве плательщика налога на профессиональный доход он обязуется сообщить об этом Заказчику письменно в течение \_\_\_\_ дней с даты снятия с такого учета».



# Налоговый период

**Налоговым периодом признается календарный месяц.**

**Первым налоговым** периодом признается период времени со дня постановки физического лица на учет в налоговом органе в качестве налогоплательщика до конца календарного месяца, следующего за месяцем, в котором оно поставлено на учет.

При снятии налогоплательщика с учета в налоговом органе **последним налоговым периодом** признается период времени с начала календарного месяца, в котором осуществляется снятие с учета, до дня такого снятия с учета.

# Как работает налоговый вычет

У нового спецрежима есть свой налоговый вычет. Это сумма, которую государство как бы выделяет авансом для уменьшения налога в размере **10 тысяч рублей**.

## Как это работает?

От суммы дохода, полученного от физлиц считают 1% — это та доля налога, которая войдет в вычет.

Эту сумму Вы не оплачиваете, а перечисляете в бюджет только остаток начисленного налога за минусом вычета — получится 3% от дохода.

Так можно делать, пока сумма уменьшающих долей не превысит 10 тысяч рублей. Налоговый вычет дают не каждый год, а **один раз в жизни самозанятого**.

Для доходов от фирм в вычет входят 2% от дохода.

Даже если сняться с учета, а потом опять встать, вычет не начнут считать заново — предоставят только остаток. Налоговая все помнит.