

Дизайн і
технології

Сьогодні
07.02.2021

Урок
№22

Vсім.pptx
Нова українська школа




**Комп'ютер у нашому житті.
Створення тематичної аплікації
На тему: «Комп'ютер»**

Холодно в полі, в саду, на
городі,
Зима мандрує по нашій
господі.
Тепло і затишно в класі у нас,
Доброго дня, я вітаю всіх вас.



Сьогодні
07.02.2021

Емоційне налаштування «Скринька щастя»



Склади до скриньки все, що асоціюється у тебе зі щастям.

Сьогодні
07.02.2021

Пригадаємо загальні правила безпеки на уроках дизайну і технологій

Перед роботою
перевірте справність
інструментів та
наявність матеріалів



Підготуй своє робоче
місце

Забороняється
працювати
несправними чи тупими
інструментами!




Використовуйте
інструмент лише за
призначенням

Коли вчитель починає
говорити, потрібно
припинити роботу й уважно
слухати інструктаж!



Роботу можна
розпочинати лише з
дозволу вчителя



Сьогодні
07.02.2021

Спілкуємось на тему «Які пристрої я знаю? Яка від них користь?»





Чи бачите ви тут комп'ютер?

Яка користь від такого пристрою?

Що зображено на малюнку?

Чи є тут
безпосередньо
комп'ютер?

Чи в даній галузі
використовується
комп'ютер?

Яким чином він
може допомогти?



Сьогодні
07.02.2021

Комп'ютер та професії



Що зображено на малюнку?

Чи є тут безпосередньо комп'ютер?

Яким чином він тут допомагає?

Сканер



З якою професією пов'язана дана комп'ютерна програма?

Яким чином вона допомагає перукарям та клієнтам?





Що це за фрагмент будівлі?

Чому тут так багато комп'ютерів?

Чим комп'ютери корисні в школі?

Що це за професія?

Як ви
вважаєте,
наскільки
пілоти залежні
від комп'
ютера?






Чи потрібен комп'ютер
в бібліотеці?

Чим він тут
корисний?

Як комп'ютерна
техніка може
допомагати
слідчим?





Яка професія
продемонстрована?

Як комп'ютер допомагає
метеорологам визначити
погоду?

Чи може ця професія
існувати без комп'ютерної
техніки?



Як
називається
даний
пристрій?

Чому цей
пристрій є
корисним?



Стаціонарний комп'ютер

СЬОГОДН
07.02.2021

Фізкультхвилинка



Сьогодні
07.02.2021

Інструктаж. Правила роботи з ножицями



Ножиці — це небезпечний інструмент.
Поводься з ними обережно.

На робочому місці поклади ножиці
так, щоби вони не виступали за край
парти.

Тримай ножиці лише вістрями
донизу.

Різати на ходу забороняється. Під
час різання не вставай з місця.

Передавай ножиці закритими і
кільцями вперед.

Під час роботи з ножицями
притримуй матеріал лівою рукою
так, щоби він не потрапив на лінію
різання.

Інструктаж. Правила роботи з клеєм



Клей потрібно наносити пензликком від середини до країв.

При потраплянні клею на одяг, його слід негайно змити водою.

Для притискання елементів аплікації і витирання рук треба користуватися серветкою.

Закінчивши роботу, клей потрібно щільно закрити, пензлик і посуд помити.



Сьогодні
07.02.2021

Виставка робіт (фотосесія)



Галерея
наших
робіт

Сьогодні
07.02.2021

Вправа «Інтерв'ю»

Чого ви навчилися на уроці?

Що найбільше вас вразило чи здивувало під час уроку?



Що нового ви сьогодні дізнались?

Чи було вам важко?
Якщо так, в чому саме?

Продовжіть речення.
Тепер я знаю, що ...